



Flanders
State of the Art

Welcome to Spain

webinar FEVIA EXPORT BOOST
21 juni 2024



Dirk Schamphelaere

Vlaams Economisch Vertegenwoordiger, Madrid



**FLANDERS
INVESTMENT
& TRADE**



- Exportscan
- Landenfiche
- Marktinfo
- Potentiële klanten / distributeurs opzoeken – B2B afspraken
- Info i.v.m. reglementering
- Aanreiken handelsvoorstellen
- Subsidies
- Promotionele stand op beurzen (Alimentaria)



- SNEL
- CONFIDENTIEEL
- GRATIS !





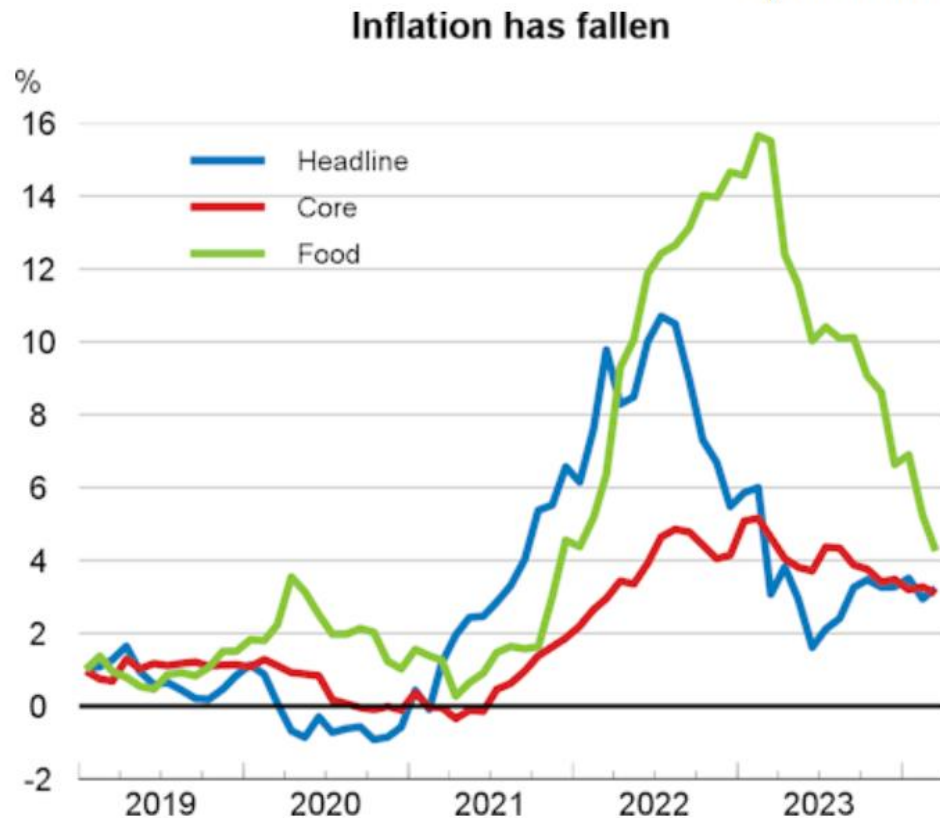
Belang van de voeding in Spanje

- Eten in Spanje is veel meer dan voedsel; het is een viering van het leven, cultuur en gemeenschap.:
- **Sociale Interacties:** Maaltijden zijn een belangrijk sociaal gebeuren in Spanje.
- **Culturele fusie :** Elke regio's unieke geschiedenis heeft bijgedragen aan een divers culinair landschap.
- **Culinair Erfgoed:** Het doorgeven van culinaire kennis en vaardigheden van generatie op generatie
- **Gezondheid en welzijn :** Traditionele Spaanse voeding, zoals het mediterrane dieet, staat bekend om zijn gezondheidsvoordelen
- **Belang van Baskenland ?** 14 Michel sterren restaurants in Bilbao en 19 Michelin sterren (11 restaurants) in San Sebastian (160.000 inwoners)



Een gunstig economisch kimaat

Spain: Inflation and labour market indicators














Source: Instituto Nacional de Estadística; Eurostat; and OECD Economic Outlook 115 database.



Vlaamse top 10 uitvoerlanden

Vlaamse uitvoerlanden

Top 10, jan-dec 2023

Rang		Partner	Waarde (EUR)	% Aandeel wereld	% Jaarverloop
		TOTAAL Wereld	429 465 486 924	100,00%	-10,64% ↓
1		 Duitsland	72 346 741 476	16,85%	-13,64% ↓
2		 Nederland	58 024 854 778	13,51%	-22,22% ↓
3		 Frankrijk	53 321 913 938	12,42%	-6,46% ↓
4	1 ↑	 Verenigde Staten	25 478 994 200	5,93%	-6,81% ↓
5	-1 ↓	 Verenigd Koninkrijk	25 392 135 476	5,91%	-8,77% ↓
6		 Italië	21 444 057 208	4,99%	1,87% ↑
7		 Spanje	12 778 559 748	2,98%	-1,00% ↓
8		 Polen	11 658 648 762	2,71%	-1,79% ↓
9	1 ↑	 Zweden	8 263 858 689	1,92%	0,69% ↑
10	2 ↑	 China	7 118 504 025	1,66%	4,73% ↑



Vlaamse goederenuitvoer voeding en dranken naar Spanje

Reporting Regio	Vlaanderen					
Concept Description	communautair					
Flow Description	export					
GN2	VOEDING & DRANKEN (16 HS-codes)					
EXPORTMARKT	2019	2020	2021	2022	2023	2024 (jan-feb)
TOTAAL VOEDING	100%	100%	100%	100%	100%	100%
Nederland	19,82%	20,36%	20,05%	19,95%	19,92%	20,20%
Frankrijk	19,69%	19,17%	18,60%	19,42%	18,75%	16,97%
Duitsland	15,39%	15,50%	14,80%	13,81%	13,96%	14,14%
Verenigd Koninkrijk	9,04%	9,21%	10,58%	10,54%	11,08%	11,66%
Spanje	2,94%	2,96%	3,22%	3,52%	3,58%	3,29%
Italië	3,33%	2,97%	2,98%	3,29%	3,24%	3,37%
Polen	2,63%	2,60%	2,61%	2,57%	2,74%	2,78%
Verenigde Staten	2,62%	2,52%	2,41%	2,15%	2,27%	2,26%
Luxemburg	1,74%	1,63%	1,55%	1,43%	1,41%	1,48%
Zweden	1,42%	1,47%	1,36%	1,32%	1,31%	1,45%
Ierland	0,85%	0,86%	0,96%	1,00%	1,01%	0,98%
Tsjechië	1,04%	1,01%	0,94%	0,95%	0,99%	1,02%
Oostenrijk	0,86%	0,86%	0,95%	0,91%	0,86%	1,06%
Denemarken	0,77%	0,85%	0,84%	0,78%	0,81%	0,83%
China	0,82%	0,99%	0,95%	0,78%	0,79%	0,50%
Saoedi-Arabië	0,54%	0,53%	0,54%	0,67%	0,73%	0,90%
Noorwegen	0,56%	0,59%	0,53%	0,61%	0,72%	0,60%
Roemenië	0,58%	0,62%	0,60%	0,65%	0,71%	0,70%
Australië	0,46%	0,53%	0,55%	0,53%	0,65%	0,69%
Hongarije	0,56%	0,51%	0,54%	0,61%	0,59%	0,63%
overige exportmarkten (> top 20)	14,37%	14,26%	14,44%	14,51%	13,91%	14,49%

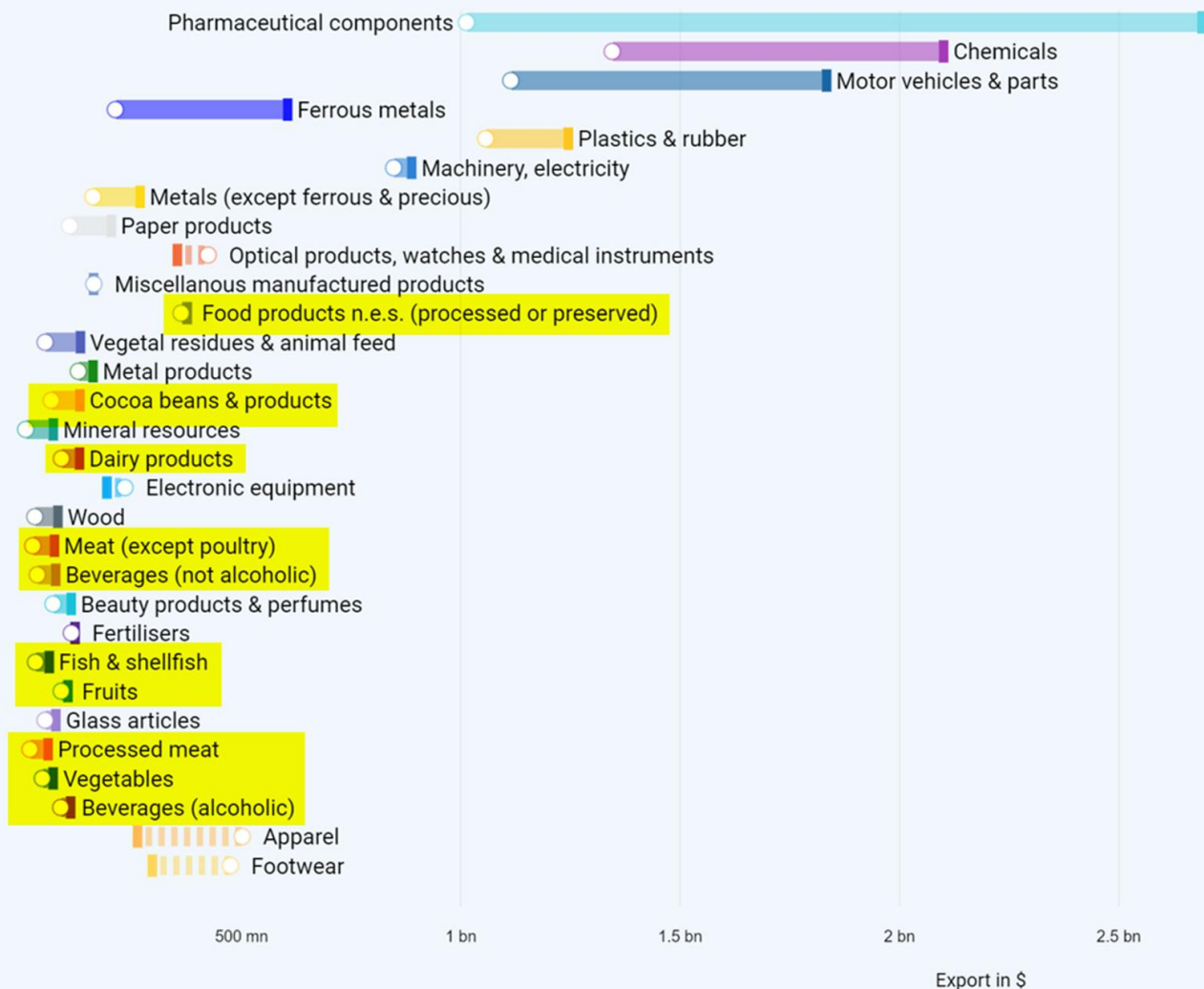


Export potentieel

Flanders's products with potential to Spain

Legend

- Export potential
- Actual exports
- ◐ Potential to actual exports gap



ITC Export Potential Map
epm-flanders.tmitest.ovh



Tendensen in de horeca sector 2022-2024


TENDENCIAS EN RESTAURACIÓN

LOS HEALTY



Gluten Free
+16,41% 




Bebidas vegetales
+11,57% 



Productos vegetales
+6,40% 



Cocina vegetariana
-10,28% 


LOS MÁS POPULARES



Hamburguesas
+6,89% 



Pizzas
+1,39% 



Pinchos
-11,61% 



Tapas
-13,86% 

*Crecimiento de la relevancia en comentarios online de establecimientos de restauración de 2022 a 2023.



Belangrijke voedings beurzen in Spanje

- www.alimentaria-bcn.com De absolute topper is ALIMENTARIA in Barcelona, na ANUGA (Keulen) de tweede grootste Europese voedingsbeurs. FIT steeds aanwezig met een groepstand.
- www.gourmets.net Salón Internacional del Club de Gourmets in Madrid is de ideale beurs voor producten met toegevoegde waarde, gourmet, voeding en dranken in het luxe-segment.
- [Fruit Attraction](#) : VLAM aanwezig met een groepstand.
- [Conxemar](#) Internationale beurs voor diepgevroren vis en zeevruchten
- [Intersicop](#) Internationale bakkerij-, patisserie- en koffietentoonstelling
- [Meat Attraction](#) trade fair for the Meat Industry



At FIT we walk the talk





Als hoofdstad van Spanje staat Madrid bekend om zijn dynamische zakelijke sfeer. De stad telt 3,8 Mio inwoners en huisvest de hoofdkantoren van de belangrijkste banken , en inkoopcentrales (eg El Corte Inglès , Mercadonna , etc.)

2 KANTOREN+ support vanuit HQ
BRUSSEL

TEAM



Dirk Schamphelaere
Vlaams Economisch Vertegenwoordiger
Office : MADRID



Antonia Hernández
Administrative Support Office
MADRID



Charline Vandermeer
General Deputy
KANTOOR BARCELONA



Pilar Zaragoza
Assistent van de Vl. Econ. Vertegenw.
KANTOOR BARCELONA



Katelijn Mertens
Gobal Industry Lead Food & Foodtech
HQ BRUSSEL



Business Assistant Region Desk
HQ BRUSSEL



**FLANDERS
INVESTMENT
& TRADE**

Dirk Schamphelaere
Paseo de la Castellana, 18 – 6
28046 MADRID – ESPAÑA

T: +34 91 905 76 902
Dirk.Schamphelaere@fitagency.com

Dank U