

De Belgische voedingsindustrie

Het jaar van de tweesprong

23 april 2014

Food.be
Small country. Great food.

FEVIA

Federatie Voedingsindustrie
Fédération de l'Industrie Alimentaire

Food.be is an initiative of the Belgian Food and Drink Association

FEVIA economisch jaarverslag 2013

De voedingsindustrie, steunpilaar van de Belgische industrie

2013: het jaar van de voorzichtige groei

2014: het jaar van de tweesprong

FEVIA economisch jaarverslag 2013

De voedingsindustrie, steunpilaar van de Belgische industrie

2013: het jaar van de voorzichtige groei

2014: het jaar van de tweesprong

Voedingsindustrie belangrijkste industriële sector

2013	JOBS	JOBS (VTE)	BEDRIJVEN	OMZET	TOEGEVOEGDE WAARDE*	TOEGEVOEGDE WAARDE IN VOLUME*	EXPORT	INVESTERINGEN
Voedings-industrie	88.700 -0,7%	73.200 +0,5%	4.600 -2,7%	48,2 Mrd € +1,5%	6,8 Mrd € +1,7%	6,7 Mrd € +1,1%	22,1 Mrd € +2,2%	1,2 Mrd € -10,2%
Totale industrie	486.200 -2,8%	422.400 -2,9%	16.700 -3%	281,3 Mrd € -3,3%	42,8 Mrd € -1,8%	42,6 Mrd € -2,3%	-	6,5 Mrd € +5%
% aandeel voedings-industrie	18,3%	17,3%	27,8%	17,1%	15,8%	15,8%	-	17,9%
Rang-schikking voedings-industrie	1 ^{ste}	1 ^{ste}	1 ^{ste}	1 ^{ste}	1 ^{ste}	1 ^{ste}	3 ^{de}	1 ^{ste}

Bron: NBB (Nationale Rekeningen en buitenlandse handel, ADSEI (BTW-statistieken) en RSZ (gecentraliseerde statistieken)

*Cijfers 2012

Voedingsindustrie belangrijkste industriële sector



GOEDERENEXPORT

Totaal	Voeding
244,4	22,1
Mrd €	Mrd €



GOEDERENIMPORT

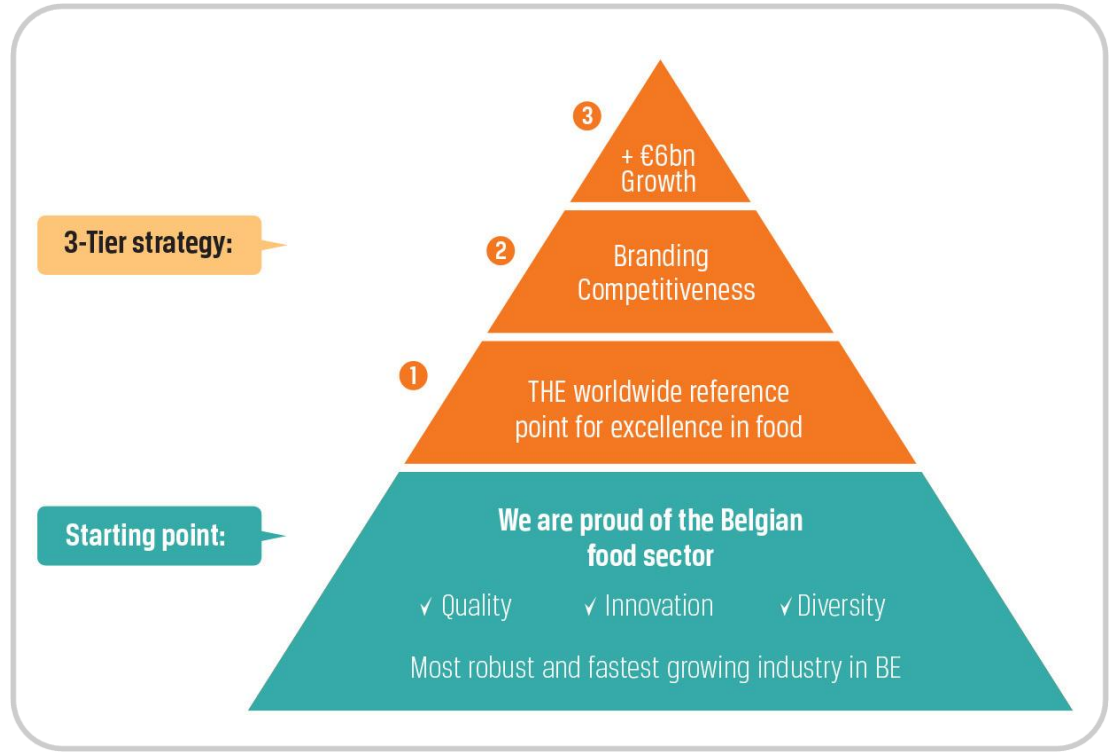
Totaal	Voeding
251,7	19,1
Mrd €	Mrd €

GOEDERENBALANS

Totaal	Voeding
-7,3	+3,1
Mrd €	Mrd €

De voedingsindustrie

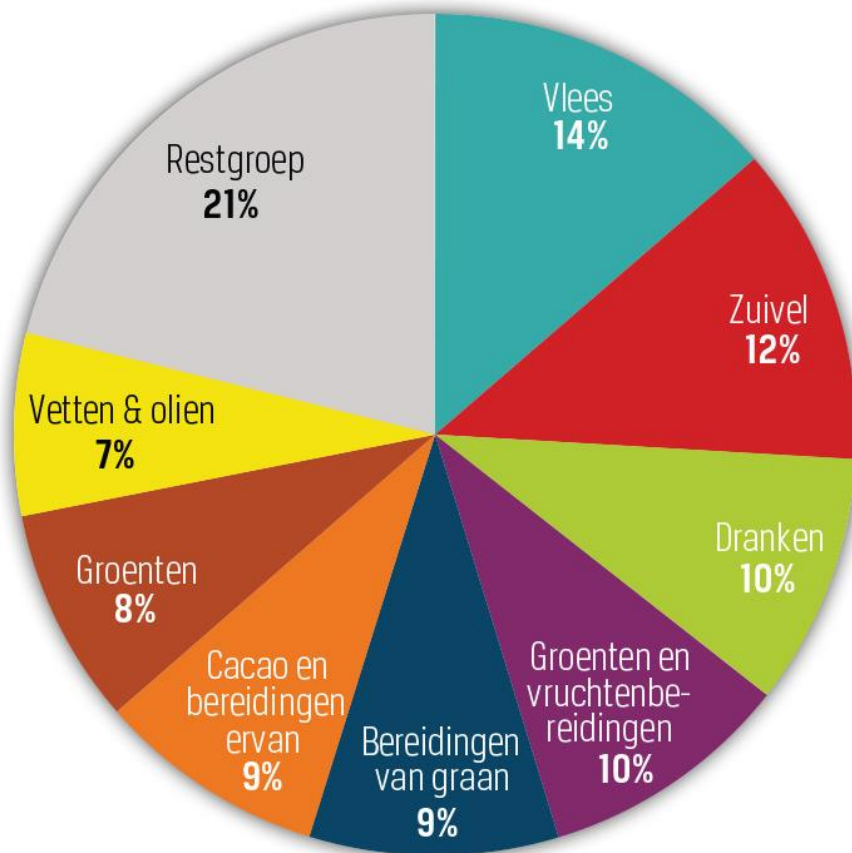
Een sector met een sterk groeipotentieel



Diversiteit: veel “hidden champions” in de voedingsindustrie

Export gelijkmatig verdeeld over productgroepen

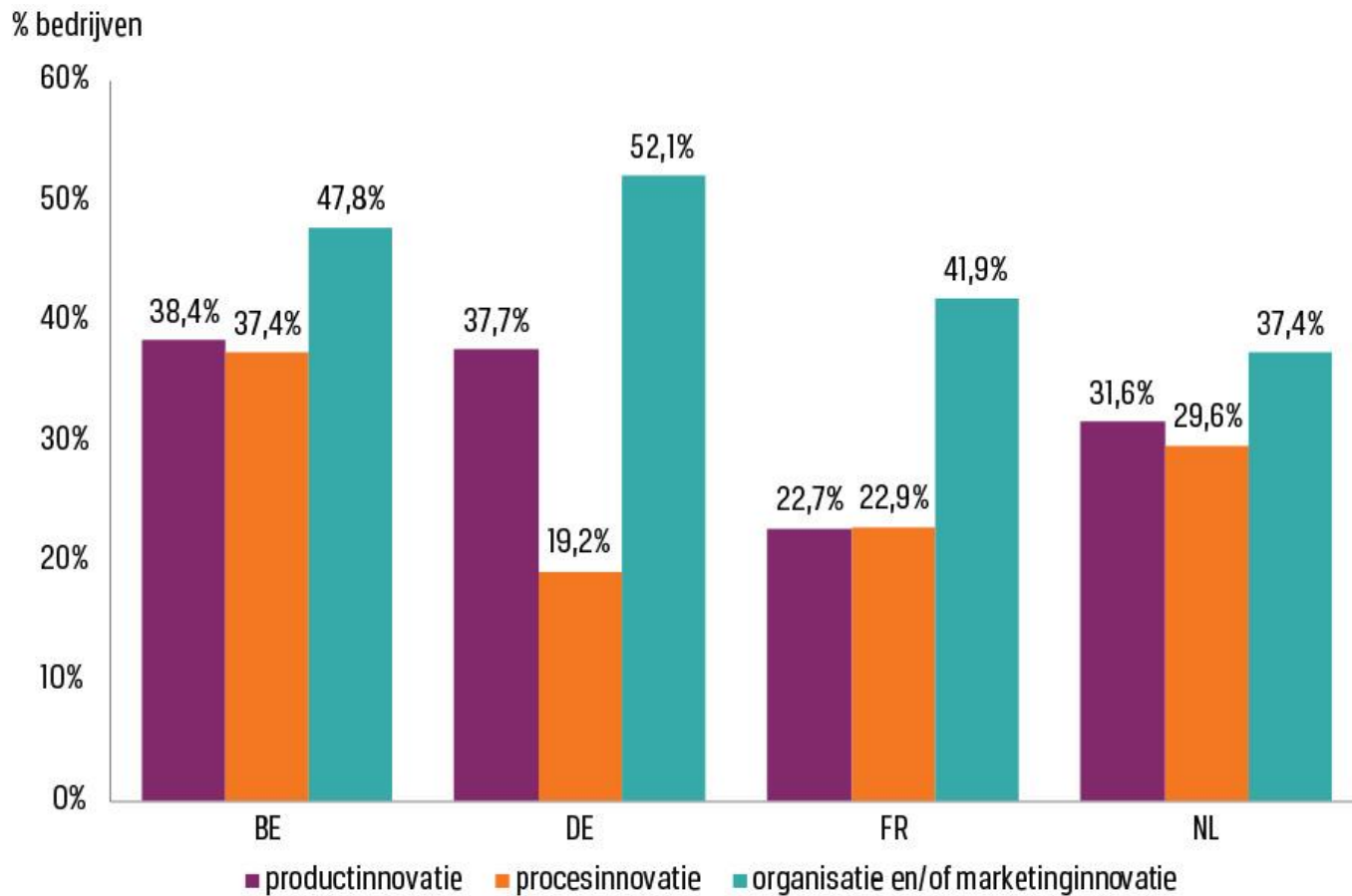
Verdeling export in waarde per productcategorie (2013)



Bron: NBB (buitenlandse handel), aandeel productgroepen gebaseerd op export in waarde

Innovatie: cruciaal voor voedingsindustrie

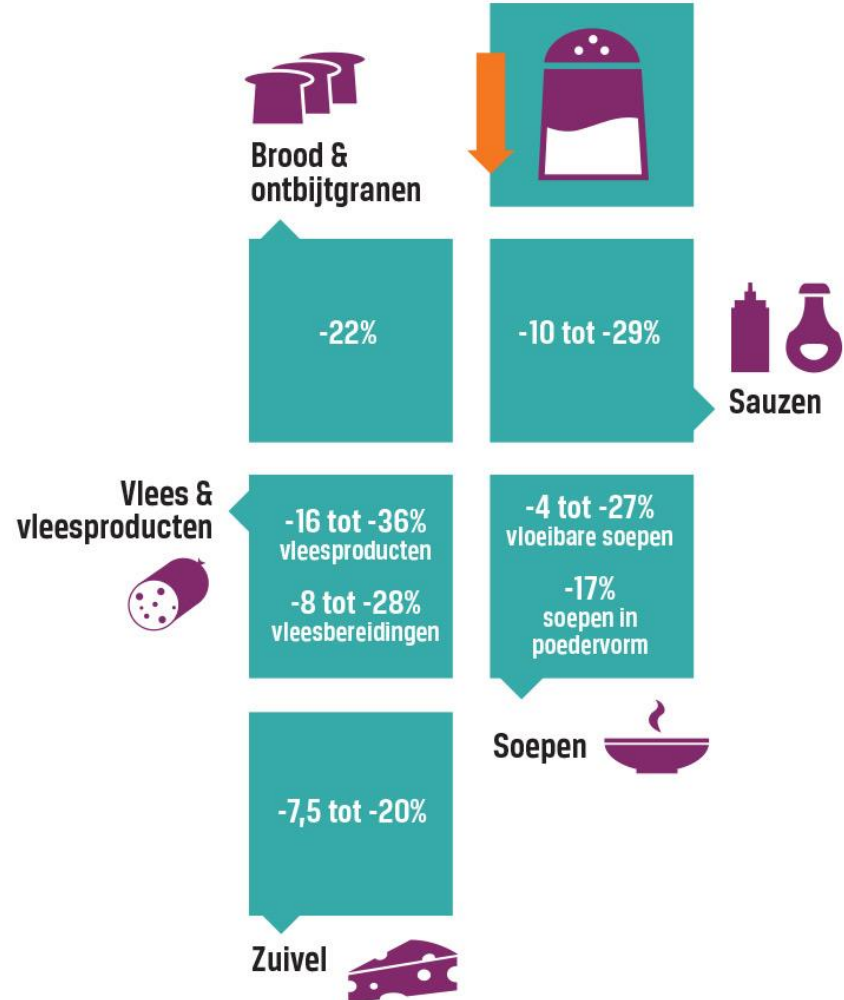
Belgische voedingsindustrie koploper in innovatie



Bron: Eurostat (CIS-2010)

Kwaliteit: België munt uit

Verbetering nutritionele
kwaliteit



Kwaliteit: België munt uit

“I have to admit, it is easy to love a country famous for chocolate and beer”

BARACK OBAMA, PRESIDENT OF THE UNITED STATES OF AMERICA

“By intensively working together on innovation, food companies can improve their competitiveness.”

ERWIN LAMOT, MANAGER FLANDERS' FOOD

“Thanks to the compulsory self-checking system, food safety is a priority for all companies active in the food chain.”

GIL HOUINS, MANAGING DIRECTOR OF THE FEDERAL AGENCY FOR THE SAFETY OF THE FOOD CHAIN (FASFC)

FEVIA economisch jaarverslag 2013

De voedingsindustrie, steunpilaar van de Belgische industrie

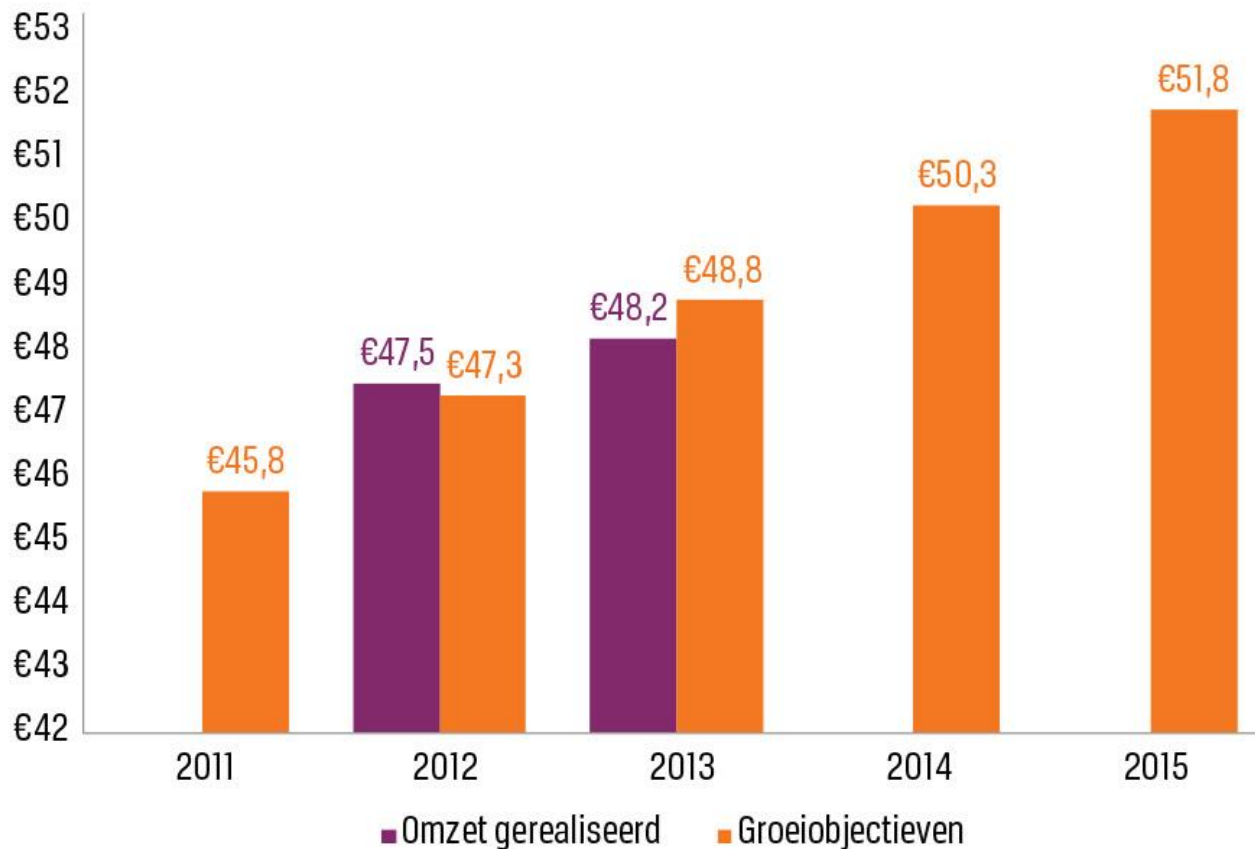
2013: het jaar van de voorzichtige groei

2014: het jaar van de tweesprong

Omzet neemt toe met 1,5% in 2013

Lichte achterstand op ambitieuze groeiobjectieven

Miljarden €



Bron: ADSEI (BTW-statistieken)

Omzet voedingsindustrie +50% sinds 2005

Omzet totale industrie stagneert sinds 2008

Index: 2005 = 100

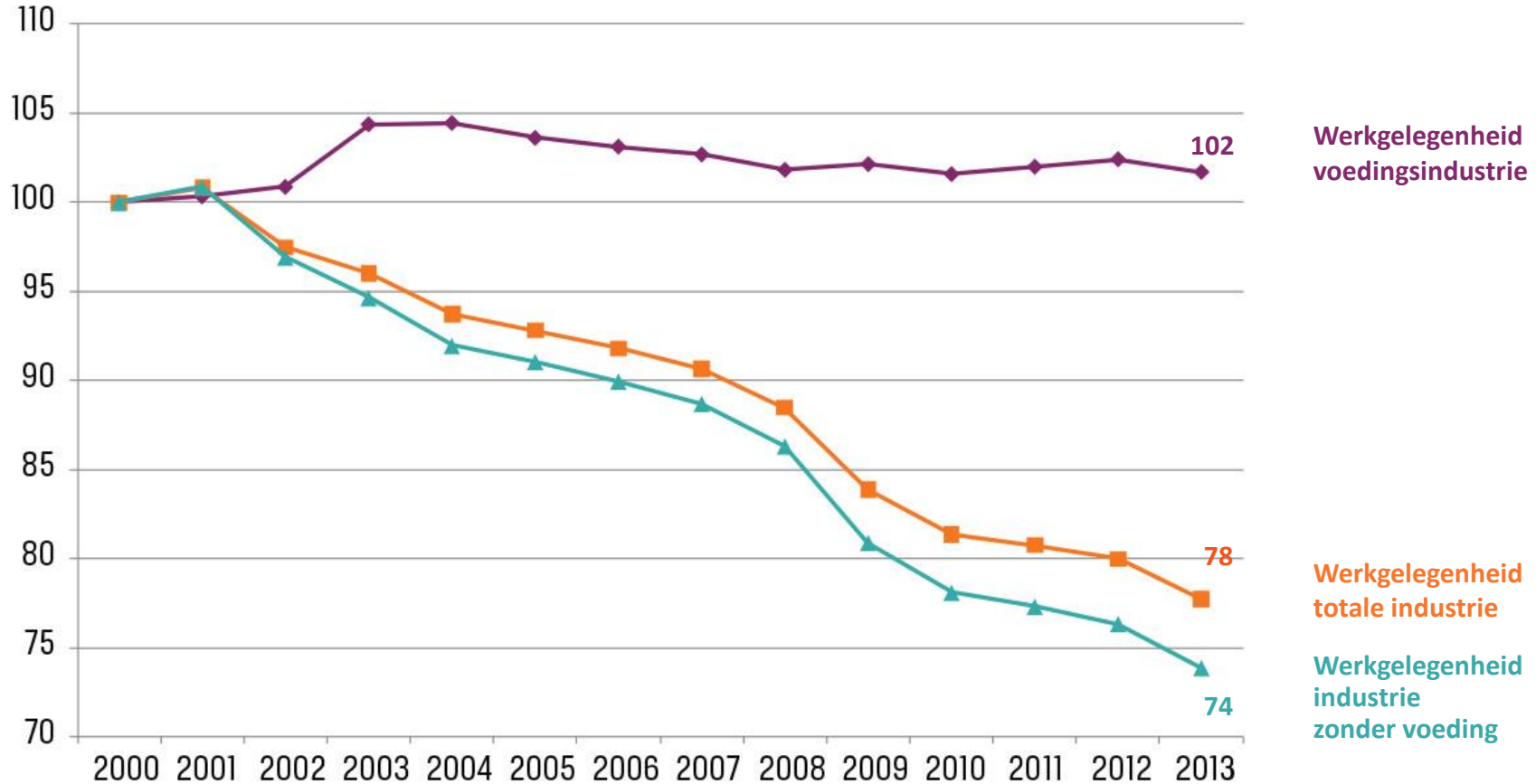


Bron: ADSEI (BTW-statistieken)

Werkgelegenheid voedingsindustrie 2% sinds 2000

Onbetwiste sterkhouder industriële tewerkstelling

Index: 2000 = 100

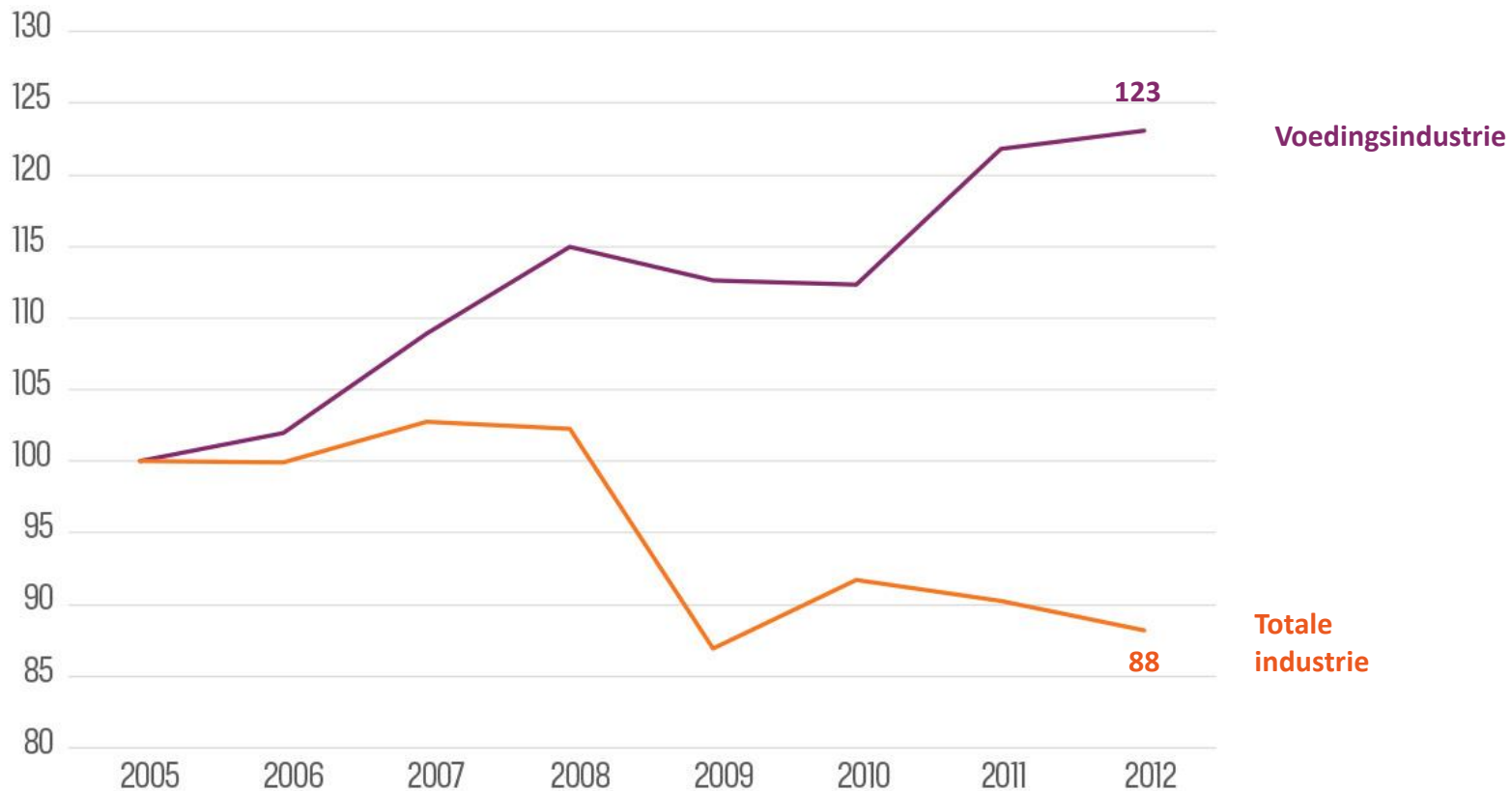


Bron: RSZ (gecentraliseerde statistieken)

Productie voedingsindustrie +23% sinds 2005

Op basis van de toegevoegde waarde in volume

Index: 2005 = 100

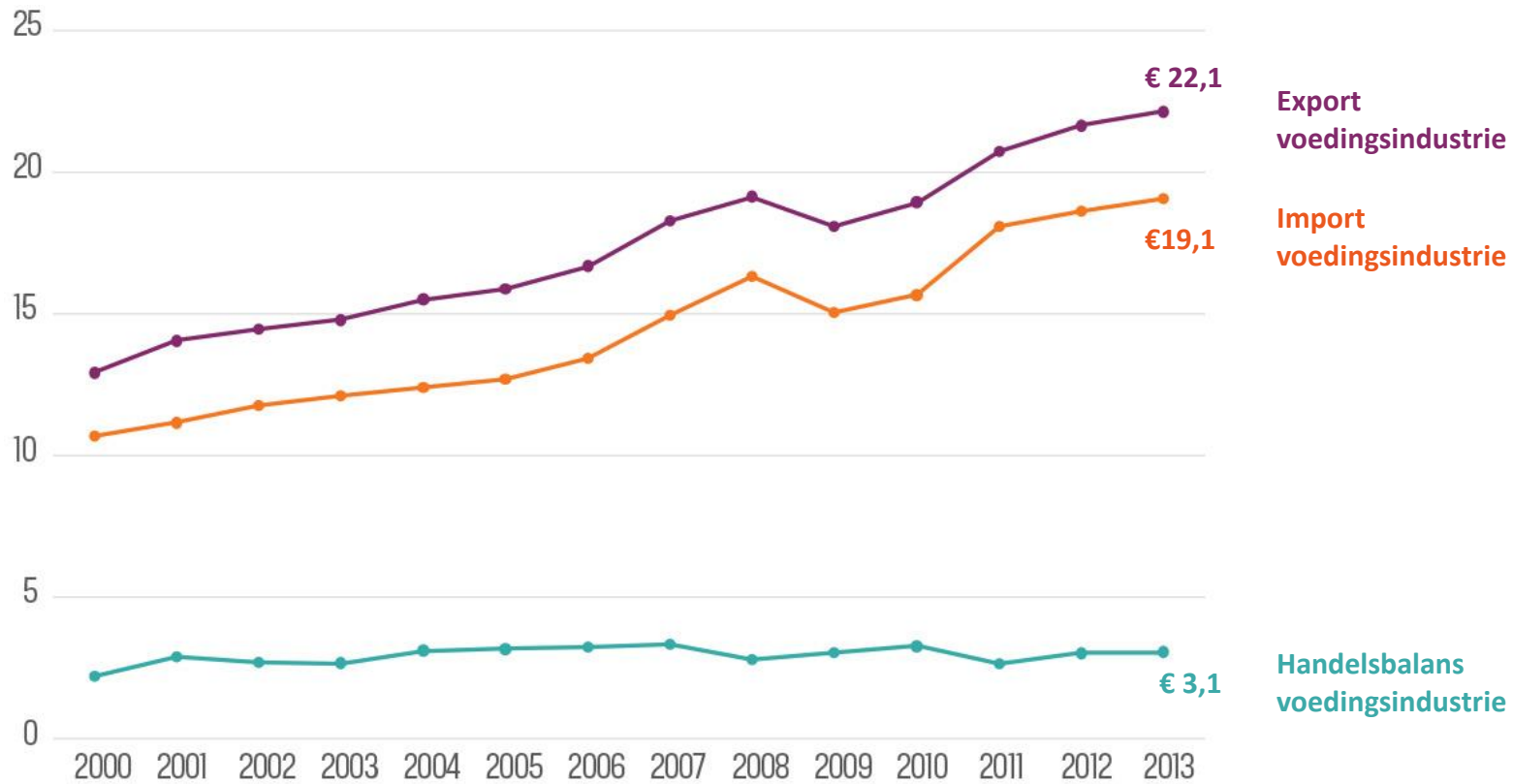


Bron: NBB (Nationale Rekeningen)

Export voedingsindustrie blijft toenemen

Handelsbalans positief en stabiel

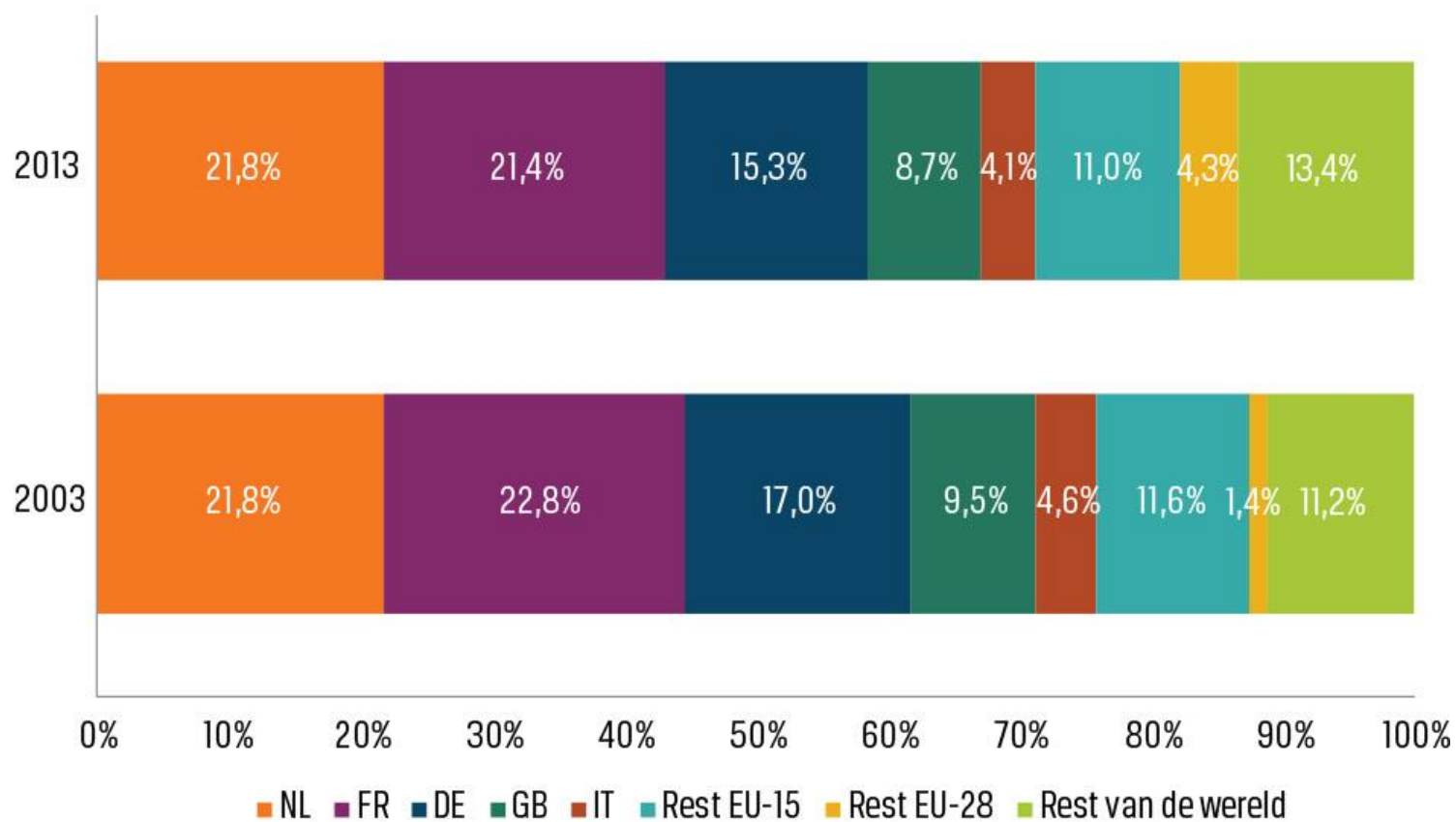
Miljarden €



Bron: NBB (buitenlandse handel)

70% van de export gaat naar 5 landen

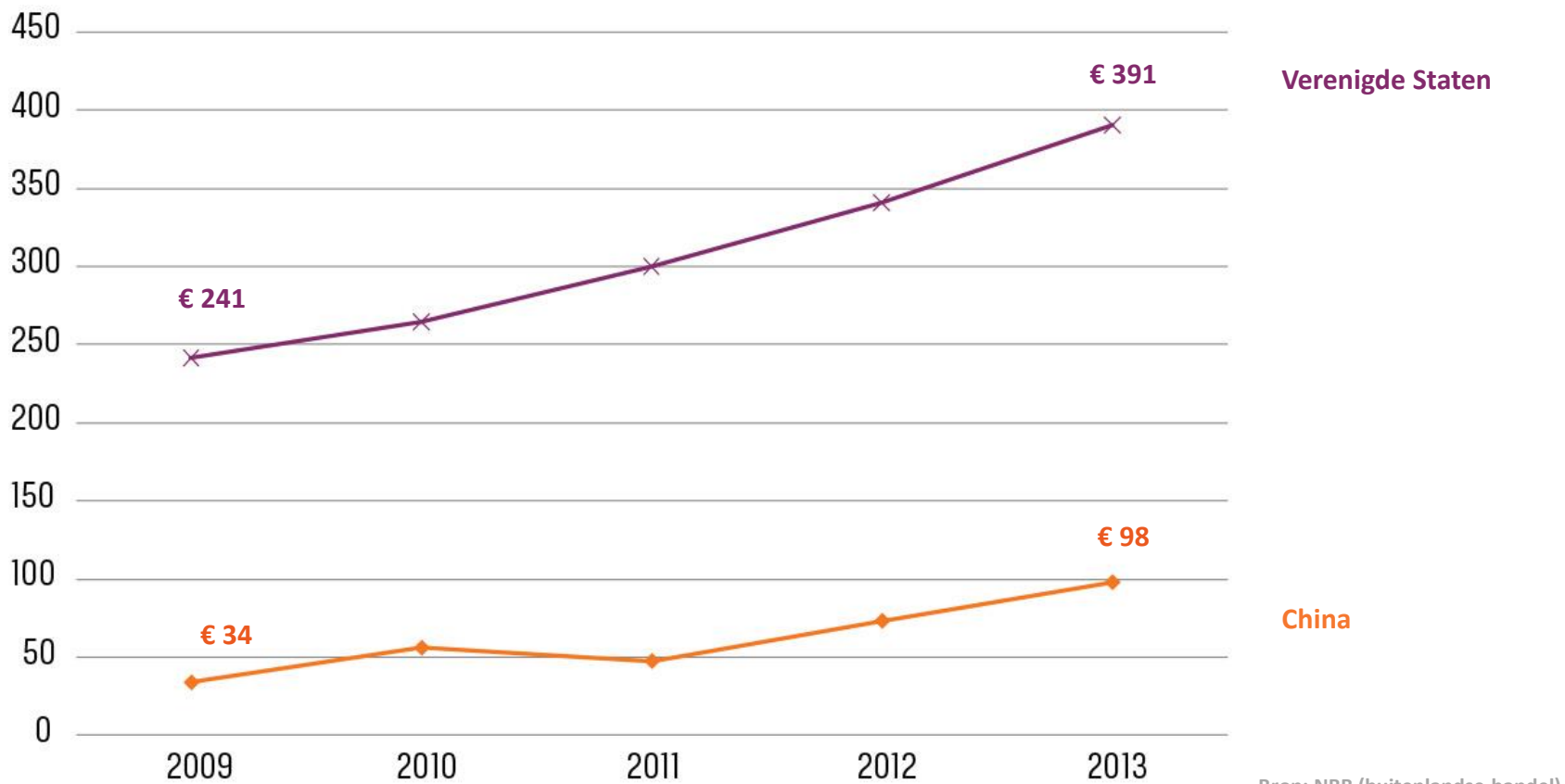
Maar export buiten West-Europa steeds belangrijker



Bron: NBB (buitenlandse handel)

China en VS bij sterkste stijgers

Miljoenen €

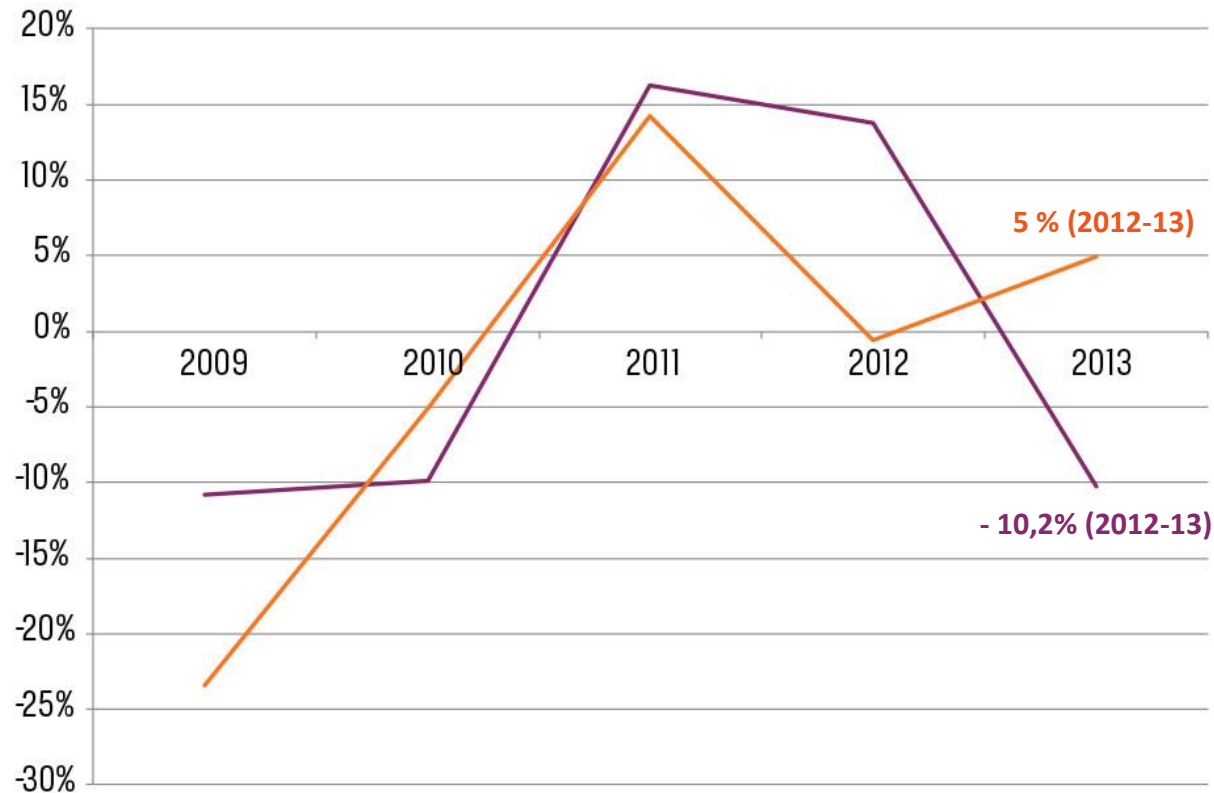


Bron: NBB (buitenlandse handel)

Maar investeringen krijgen een tik

Tijdelijke rustpauze na uitzonderlijk 2012?

% groei
investerings



Industrie

Voedingsindustrie

Bron: ADSEI (BTW-statistieken)

FEVIA barometer

KPI's



FEVIA economisch jaarverslag 2013

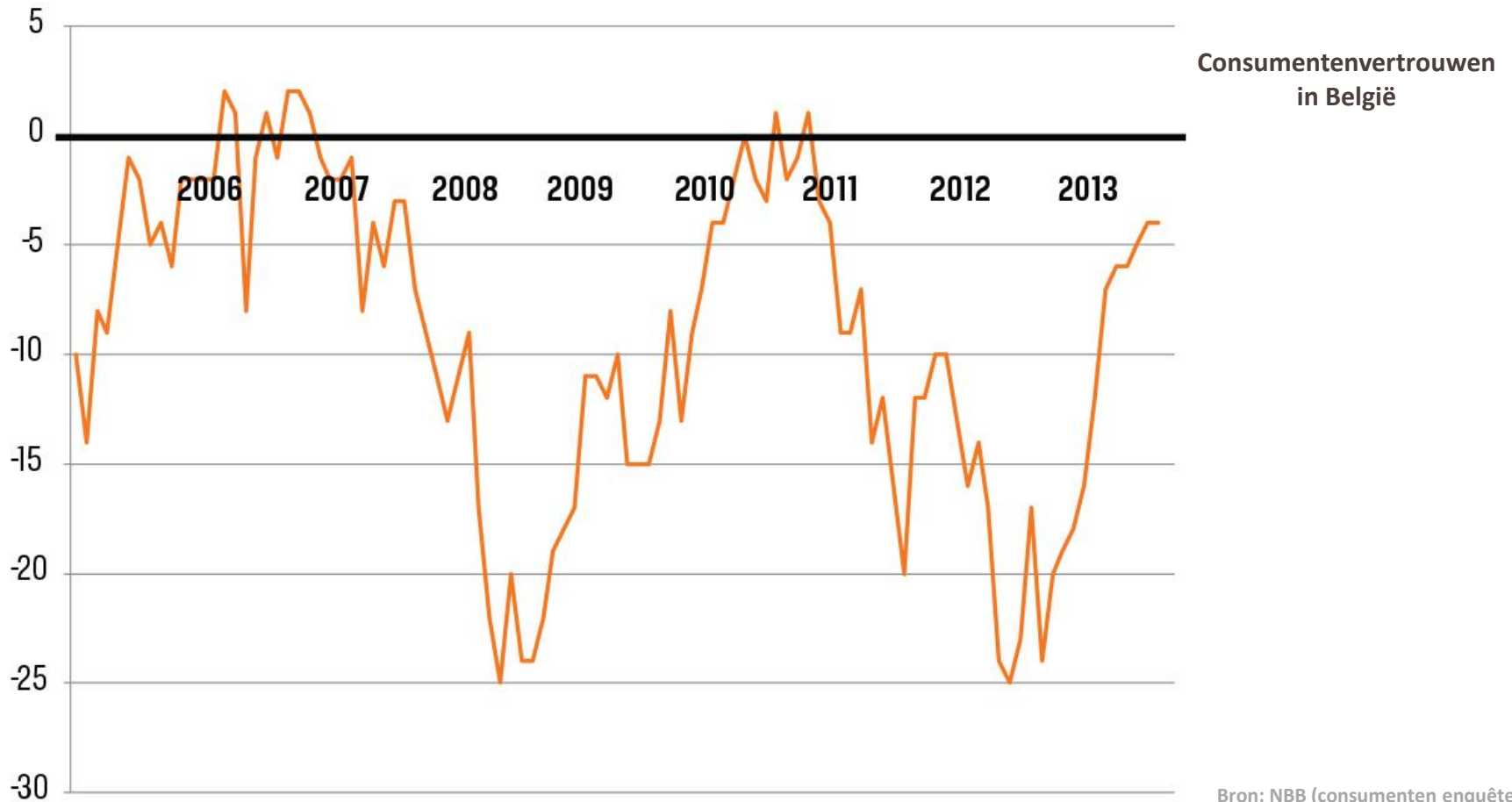
De voedingsindustrie, steunpilaar van de Belgische industrie

2013: het jaar van de voorzichtige groei

2014: het jaar van de tweesprong

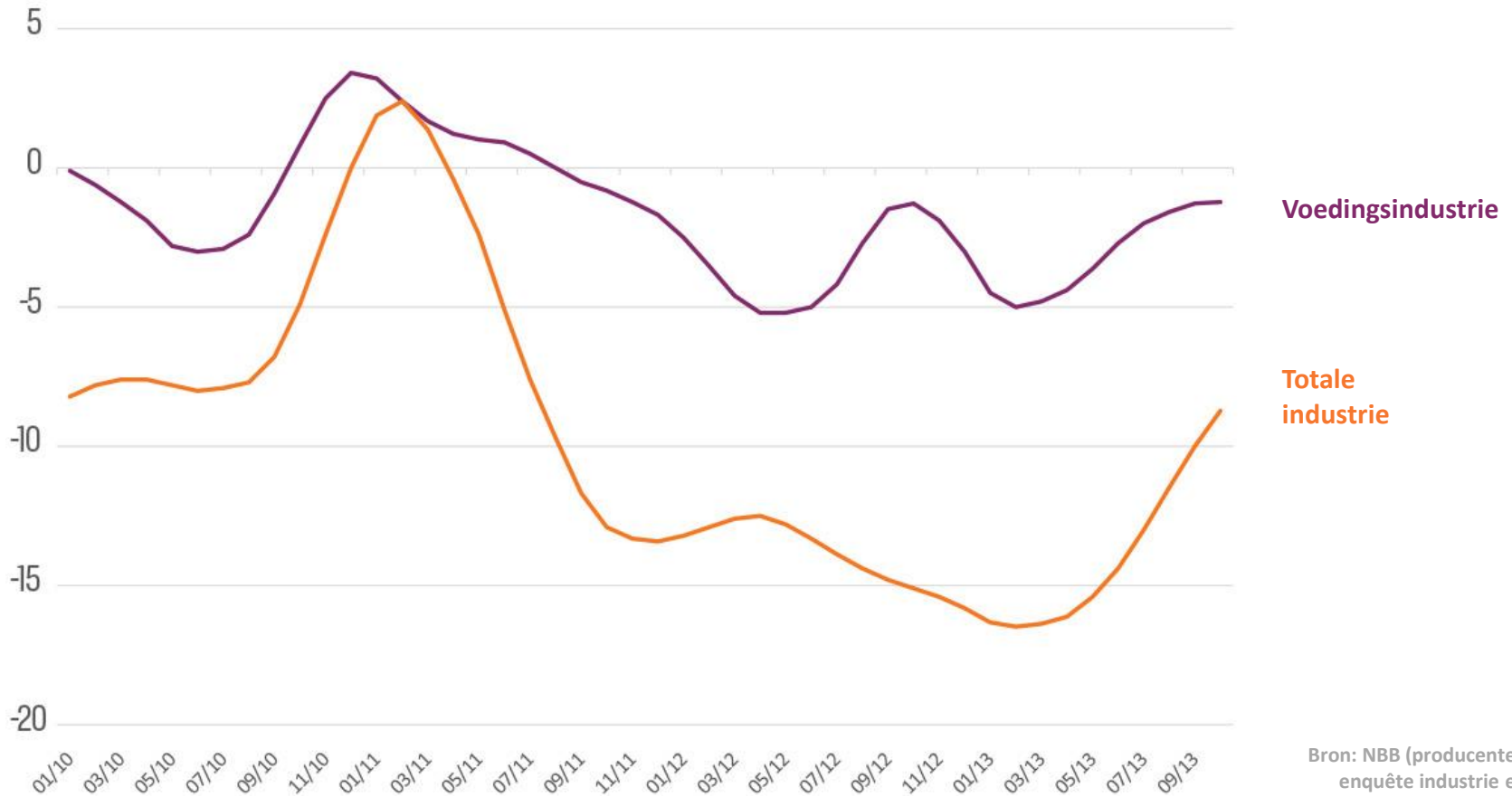
Wat brengt 2014?

Consumentenvertrouwen in 2013 sterk toegenomen



Wat brengt 2014?

Conjunctuur in de voedingsindustrie bijna terug positief



Bron: NBB (producenten
enquête industrie en
voedingsindustrie)

Wat brengt 2014?

Kernindicatoren wijzen op voorzichtig herstel in 2014

	Werkgelegenheid	Omzet	Export
Voedingsindustrie	+0%	+4%	+5%
Totale industrie	-1,6%	+1%	+3%

Bron: FPB, NBB, FEVIA eigen berekeningen



**MAAR ondersteunende
maatregelen zijn dringend nodig**

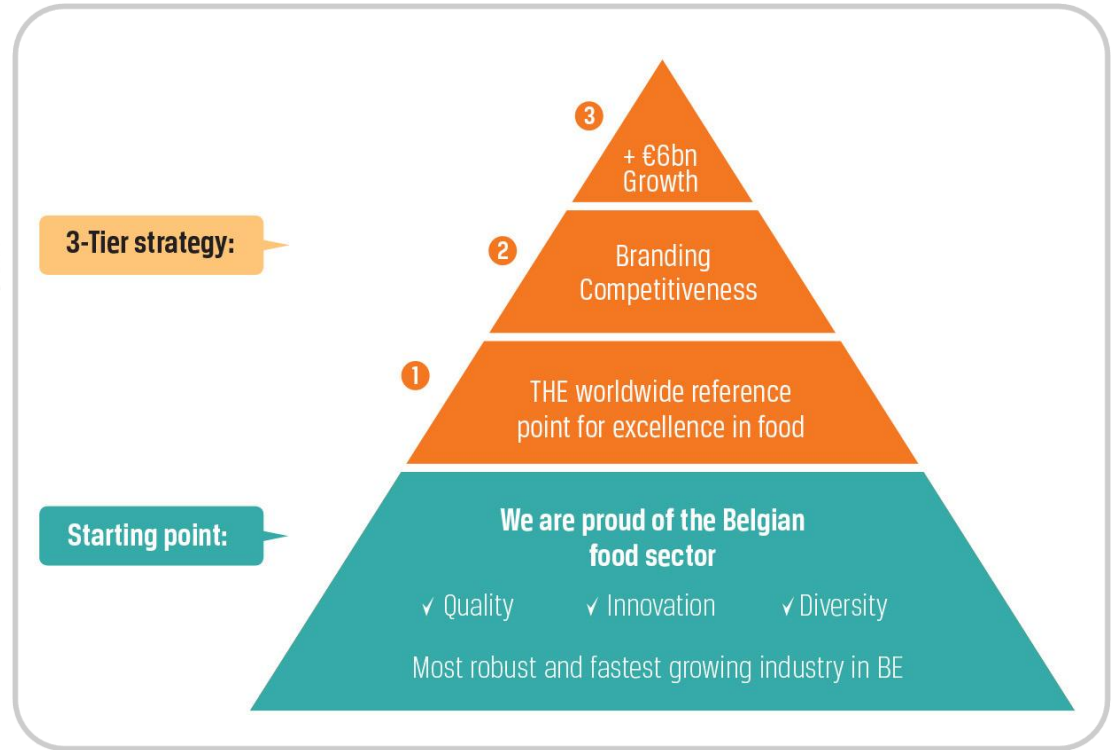
2014 : het jaar van de tweesprong

Verkiezingen geven unieke “window of opportunity”



De voedingsindustrie

Een sector met een sterk groeipotentieel



1. Branding en export

Brede politieke steun voor Food.be

Minister-president
Kris Peeters



Eerste-minister
Elio Di Rupo



Minister-president
Rudy Demotte



1. Branding en export

Iedereen ambassadeur van Food.be

Nauwe samenwerking
met regionale
exportagentschappen
(FIT, AWEX, BIE)



Voorstelling Food.be
en Food.be toolkit aan
ambassades



Food.be op
Expo Milaan 2015



MILANO 2015
1 MAY • 31 OCTOBER

FEEDING THE PLANET
ENERGY FOR LIFE

Food.be en export versterken!

*“Food.be
toolkit”*
gebruiken

Toekenning
export-
certificaten
garanderen

Export
voluit
steunen

Douane-
formaliteiten
vereenv-
voudigen

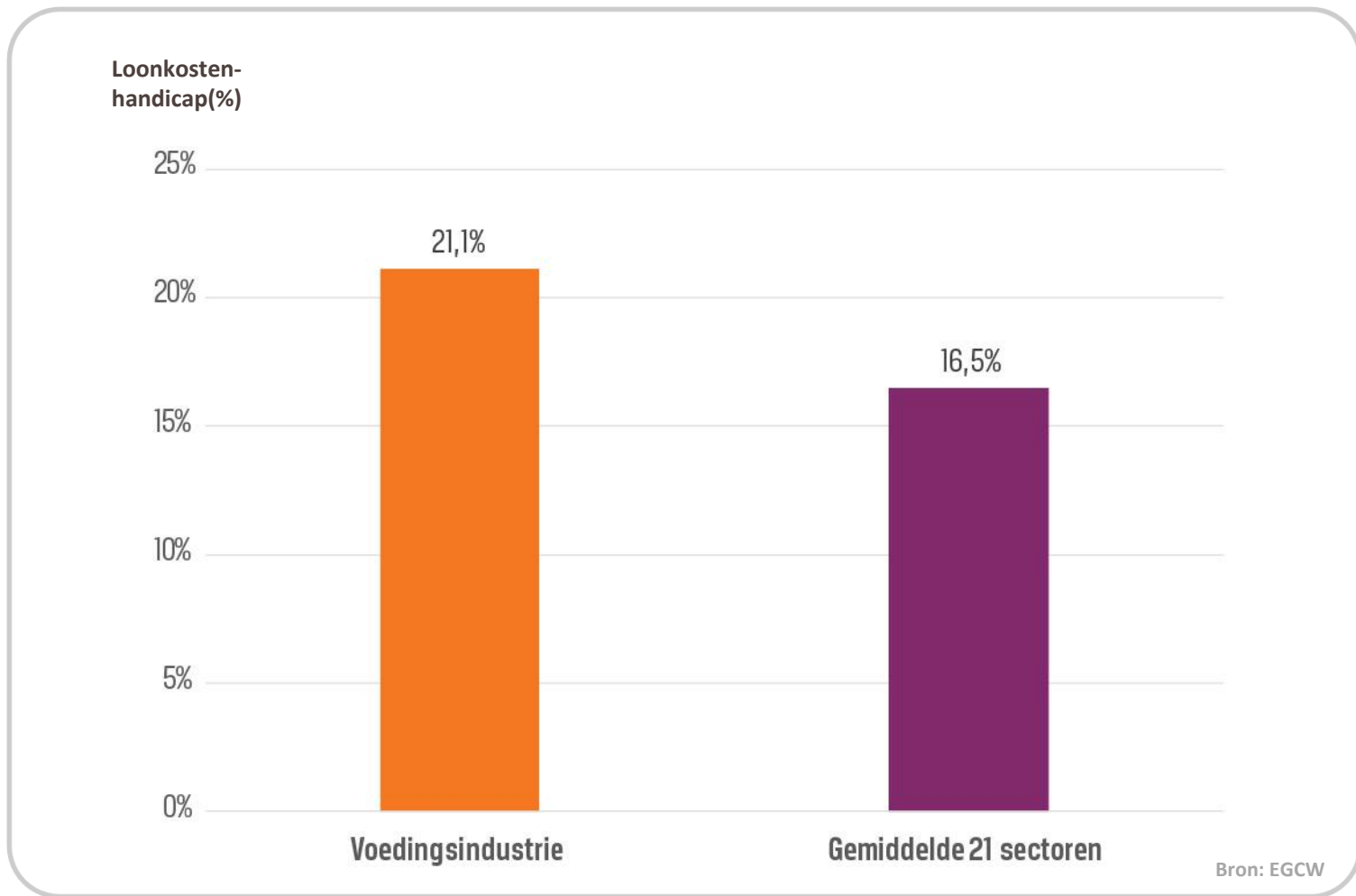
Samenwerking
met ambassades
en regionale
economische
vertegen-
woordigers
verbeteren

Food.be
centraal op
Milaan 2015
plaatsen

Aanwerving
export-
managers
stimuleren

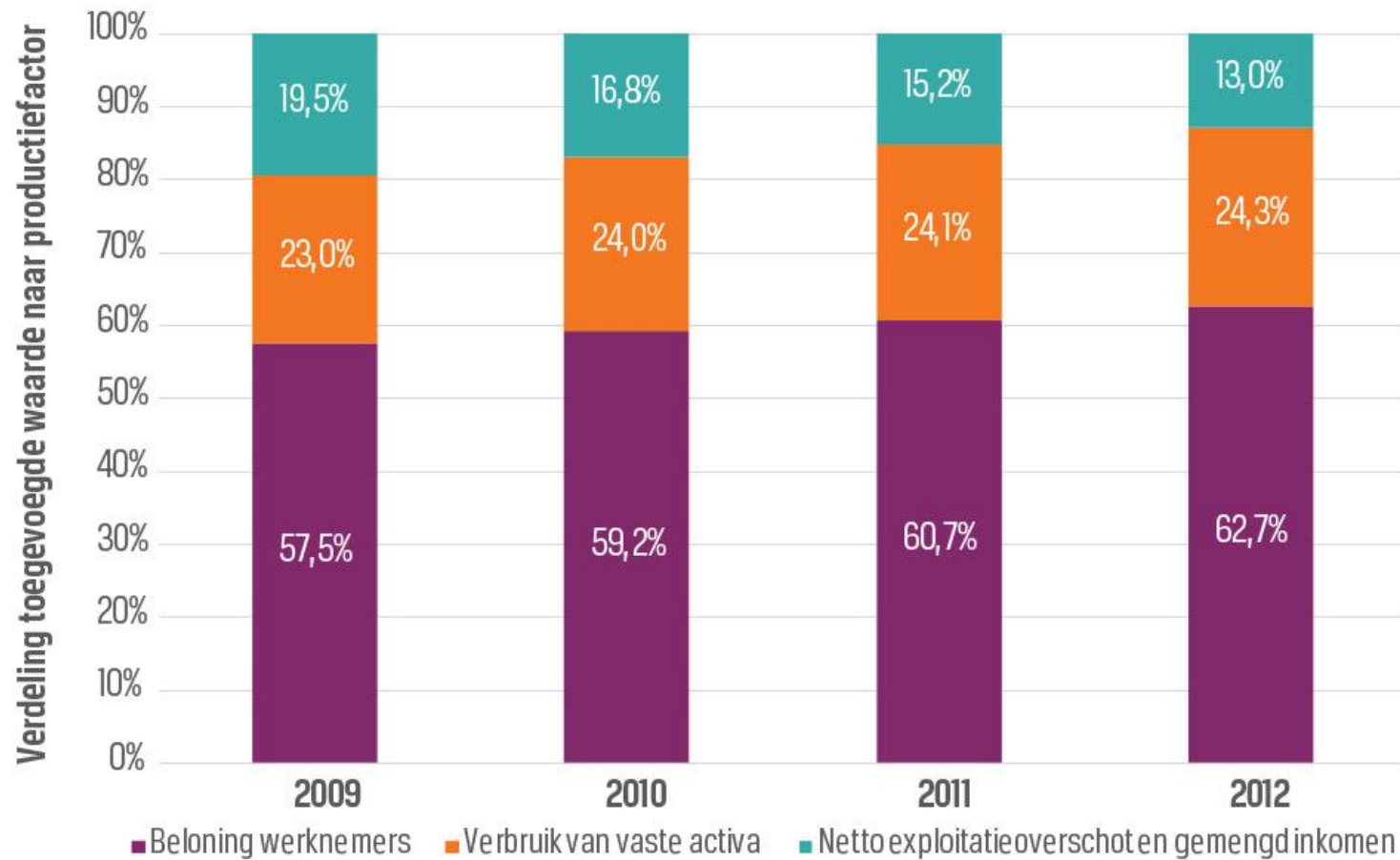
2. Kostencompetitiviteit

Concurrentiepositie zwaar onder druk door torenhoge loonkosten



2. Kostencompetitiviteit

Deel arbeid in de verdeling van de toegevoegde waarde neemt toe

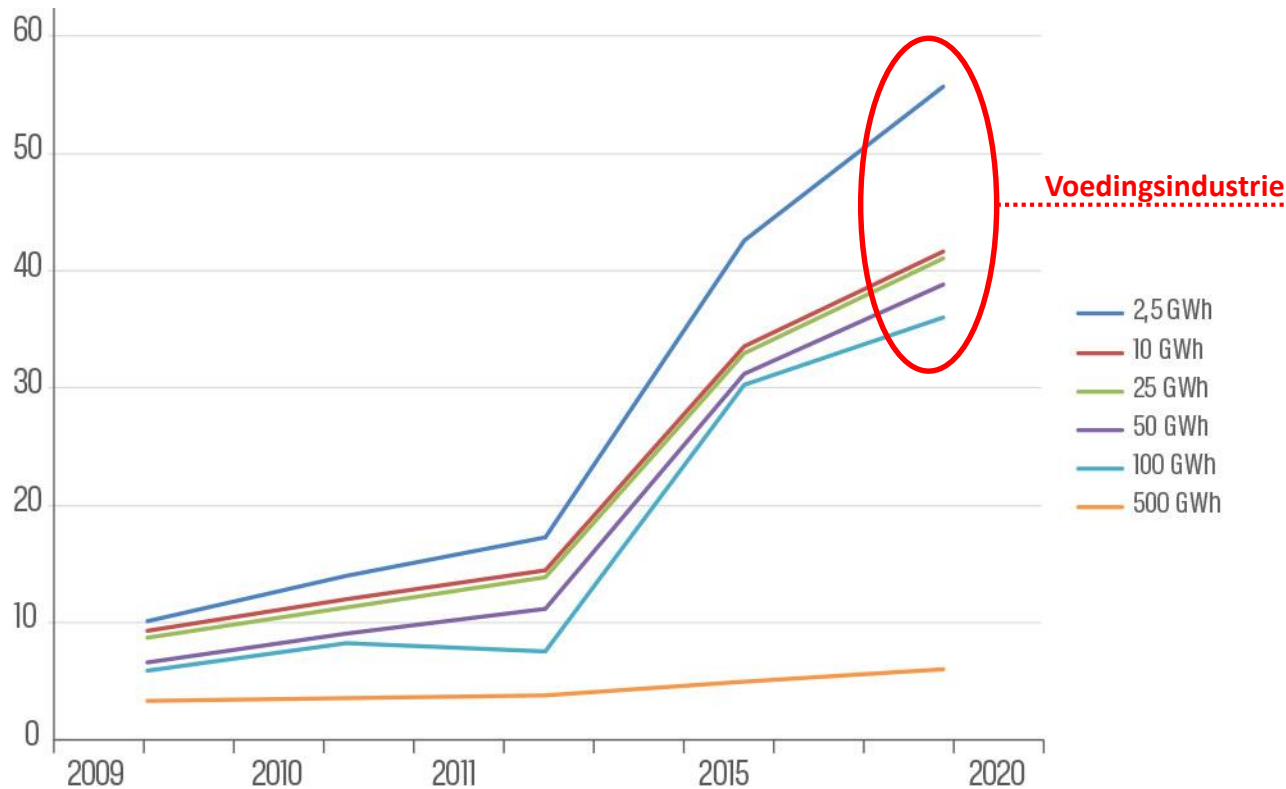


Bron: NBB (Nationale Rekeningen)

2. Kostencompetitiviteit

Meerkosten energie aan het exploderen!

€/MWh



Bron: FEVIA eigen berekeningen op basis van aangehouden beleid

Kostencompetitiviteit

Actie nu!

Aandacht voor laagopgeleiden verscherpen

Meerkosten financieren uit algemene middelen

Rekening houden met energie-intensiteit

Loonkosten-handicap halveren

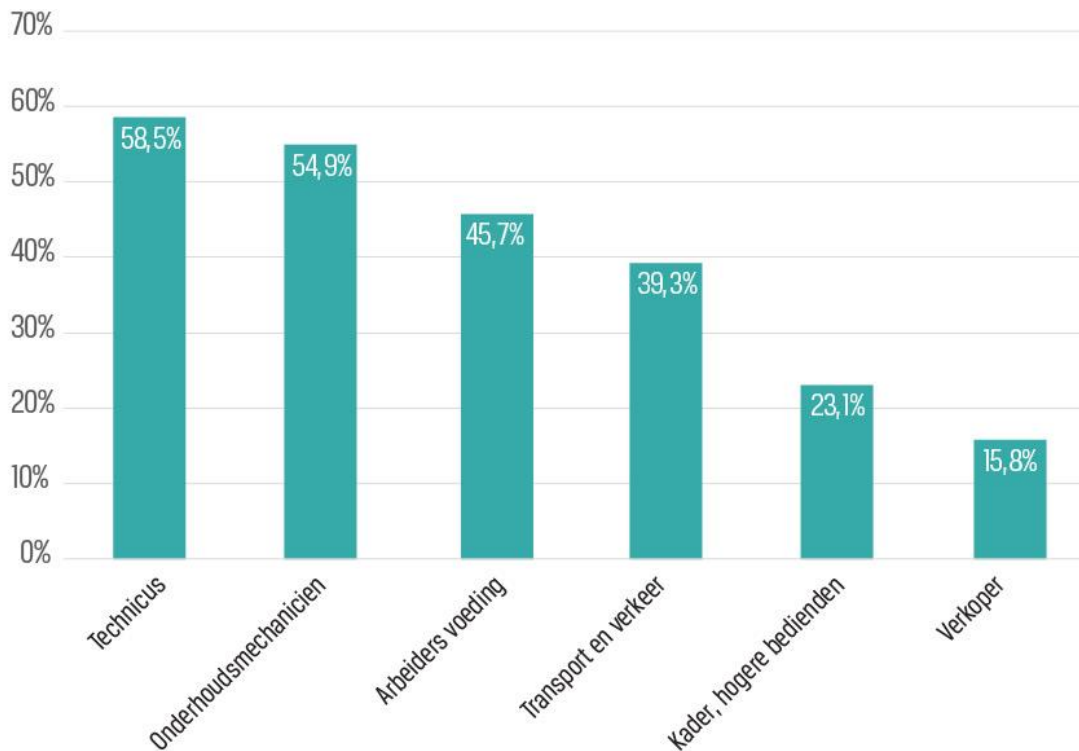
Energiekosten naar beneden halen

Bedrijven die investeren in energie-efficiëntie belonen

3. Arbeidsmarkt

Vele knelpuntberoepen in de voedingsindustrie

Knelpuntvacatures t.o.v. totaal aantal vacatures in de voeding, Vlaams Gewest 2011



Bron: VDAB (Bewerking Steunpunt WSE)

Verouderende
arbeidsbevolking

Structureel tekort aan
nieuwe instroom

Jaarlijks nood aan 10.000
nieuwe werkkrachten in
België

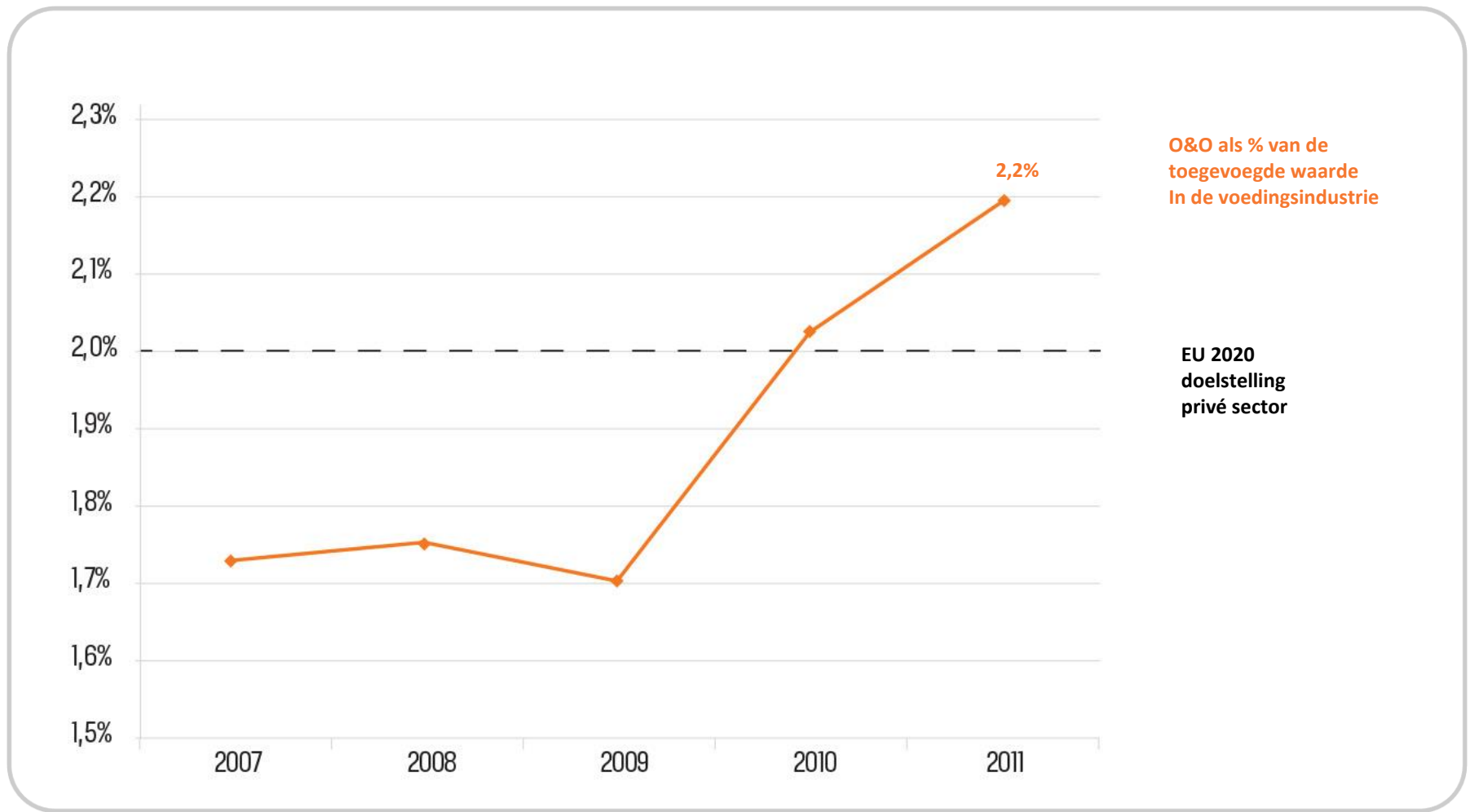
Naar een actief arbeidsmarktbeleid

Food@Work



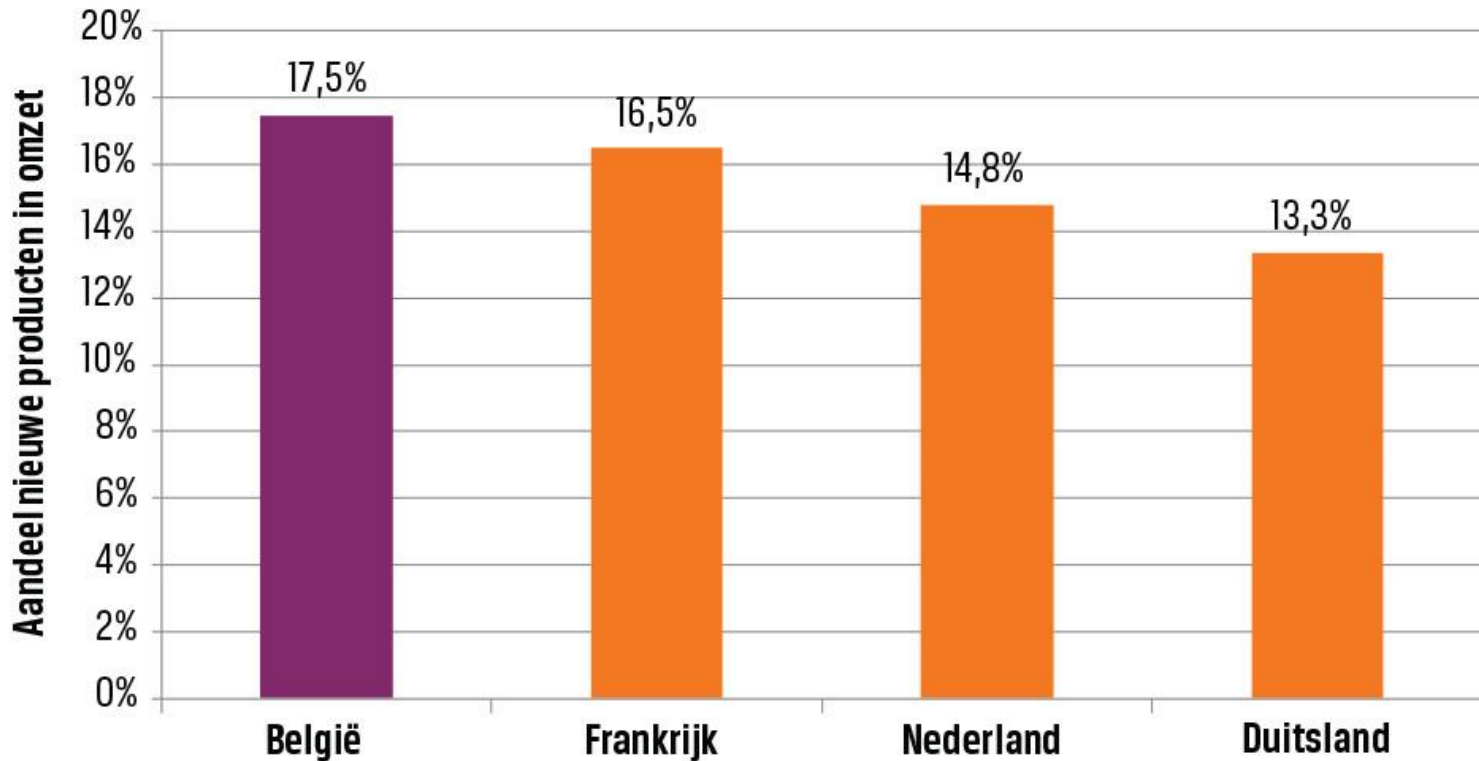
4. Innovatie cruciaal: “Reinvent your business”

De voedingsindustrie investeert in O&O



4. Innovatie cruciaal: “Reinvent your business”

Belgische voedingsbedrijven die een nieuw product lanceren halen 17,5% van hun omzet uit nieuwe producten



Bron: Eurostat (CIS 2010)

Innovatiepotentieel voedingsindustrie

Verder uitbouwen

Administratieve
overlast
verminderen

Maatregel
voor al het
O&O
personeel
toepassen

Samenwerking
universiteiten en
hoge scholen
aanzwengelen

Verminderde
doorstorting
bedrijfsvoor-
heffing O&O
van 80 → 100%
brengen

Flanders' FOOD
en WagrALiM
uitbouwen

Food.be

Small country. Great food.

FEVIA

Federatie Voedingsindustrie
Fédération de l'Industrie Alimentaire

Conclusies

**Voedingsindustrie
grootste en sterkste
industriële sector
van België**

- Jobs
- Aantal bedrijven
- Omzet
- Toegevoegde waarde

**2013
Het jaar van de
voorzichtige groei**

Extra inspanning
noodzakelijk om
ambitieuze groeidoel-
stellingen waar te
maken.

**2014
Het jaar van de
tweesprong**

- De voedingsindustrie
gaat resoluut voor
groei
- Ondersteunende
maatregelen zijn meer
dan ooit nodig.

**Together, let's build the future
of our food industry**

Food.be
Small country. Great food.

FEVIA

Federatie Voedingsindustrie
Fédération de l'Industrie Alimentaire

Food.be is an initiative of the Belgian Food and Drink Association