

Tavola 2014

De Vlaamse voedingsindustrie in cijfers

Pieter Weyn – Adviseur economie FEVIA

17 Maart 2014

Food.be
Small country. Great food.

FEVIA

Federatie Voedingsindustrie
Fédération de l'Industrie Alimentaire

Food.be is an initiative of the Belgian Food and Drink Association

De Vlaamse voedingsindustrie in cijfers

De Vlaamse voedingsindustrie

Gekaderd in België, omzet, tewerkstelling, investeringen en export

Uitdagingen voor de toekomst

Loonkosten, energiekosten en arbeidsmarkt

Opportunities voor de toekomst

De verre export als motor van de groei

De Vlaamse voedingsindustrie in cijfers

De Vlaamse voedingsindustrie

Gekaderd in België, omzet, tewerkstelling, investeringen en export

Uitdagingen voor de toekomst

Loonkosten, energiekosten en arbeidsmarkt

Opportunities voor de toekomst

De verre export als motor van de groei

De voedingsindustrie (2012)

Vlaanderen = 80% Belgische voedingsindustrie













2011-2012

	89.372 +0.4%	4.768 -2,9%	47.474 mrd € +3.7%	6.772 mrd € +1.7%	21.645 mrd € +4.4%	18.620 mrd € +3.0%	1.295 mrd € +13,8%
	Jobs	Bedrijven	Omzet	Toegevoegde waarde	Export	Import	Investeringsen
	62.377	3.356	38.969 mrd €	4.826 mrd €	17.129 mrd €	14.637 mrd €	0.969 mrd €
	21.320	1.474	7.646 mrd €	1.443 mrd €	4.174 mrd €	3.080 mrd €	/ mrd €
	4.153	321	0.859 mrd €	0.442 mrd €	0.345 mrd €	0.904 mrd €	/ mrd €

De Vlaamse voedingsindustrie in perspectief



2012

	 Jobs	 Bedrijven	 Omzet	 Toegevoegde waarde	 Export	 Import	 Investeringen
 Voedings-industrie	62.400 +0,1%	3.400 -3,1%	39 mrd € +4%	4,8 mrd € +2%	17,1 mrd € +3,6%	14,6 mrd € +2,6%	1 mrd € +20,5%
 Totale industrie	357.400 -1,4%	12.000 -2,7%	181 mrd € +0,5%	31 mrd € -2%	/	/	3,9 mrd € -0,1%
 % aandeel voedings-industrie	17,7%	27,9%	21,5%	15,6%	/	/	24,6%

De Vlaamse voedingsindustrie

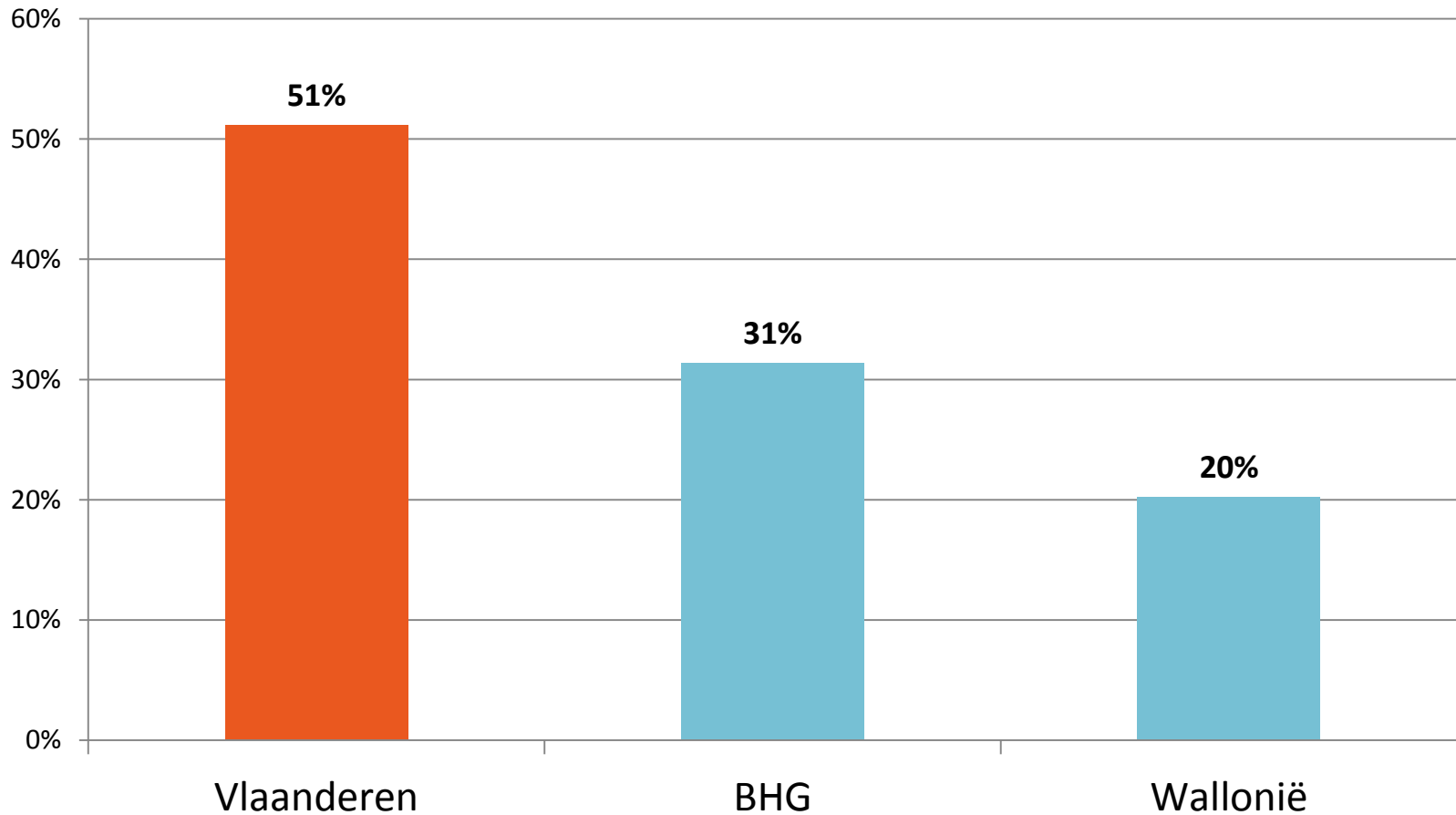
West-Vlaanderen en Antwerpen steken er bovenuit



Toegevoegde waarde		€ 1.226 mrd €	€ 405 mln €	€ 1.094 mrd €	€ 900 mln €	€ 1.199 mrd €
Jobs		17.673	6.428	14.392	8.542	16.327
Bedrijven		906	374	868	412	925

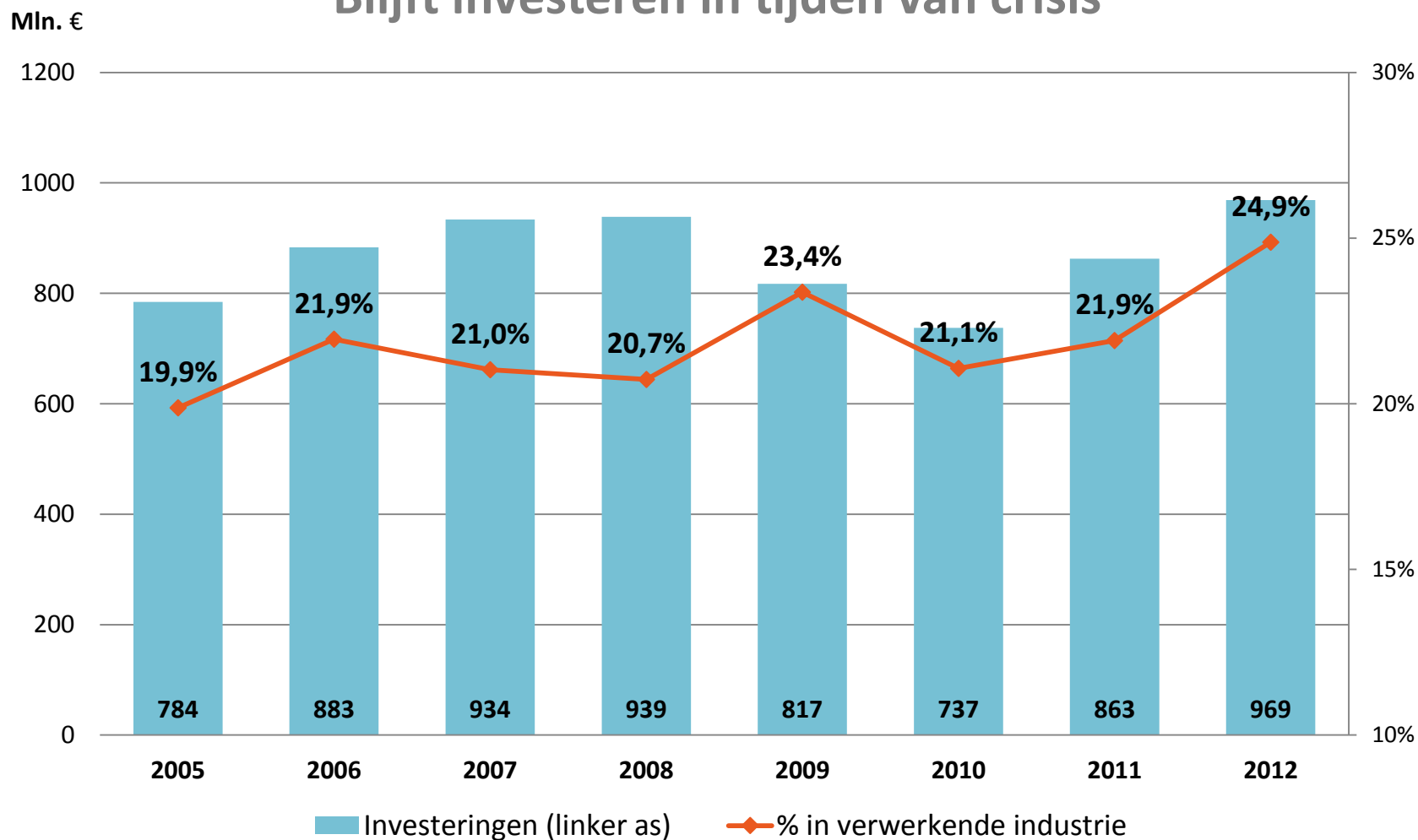
De Vlaamse voedingsindustrie

Een sterke toename in de omzet tussen 2005-2012



De Vlaamse voedingsindustrie

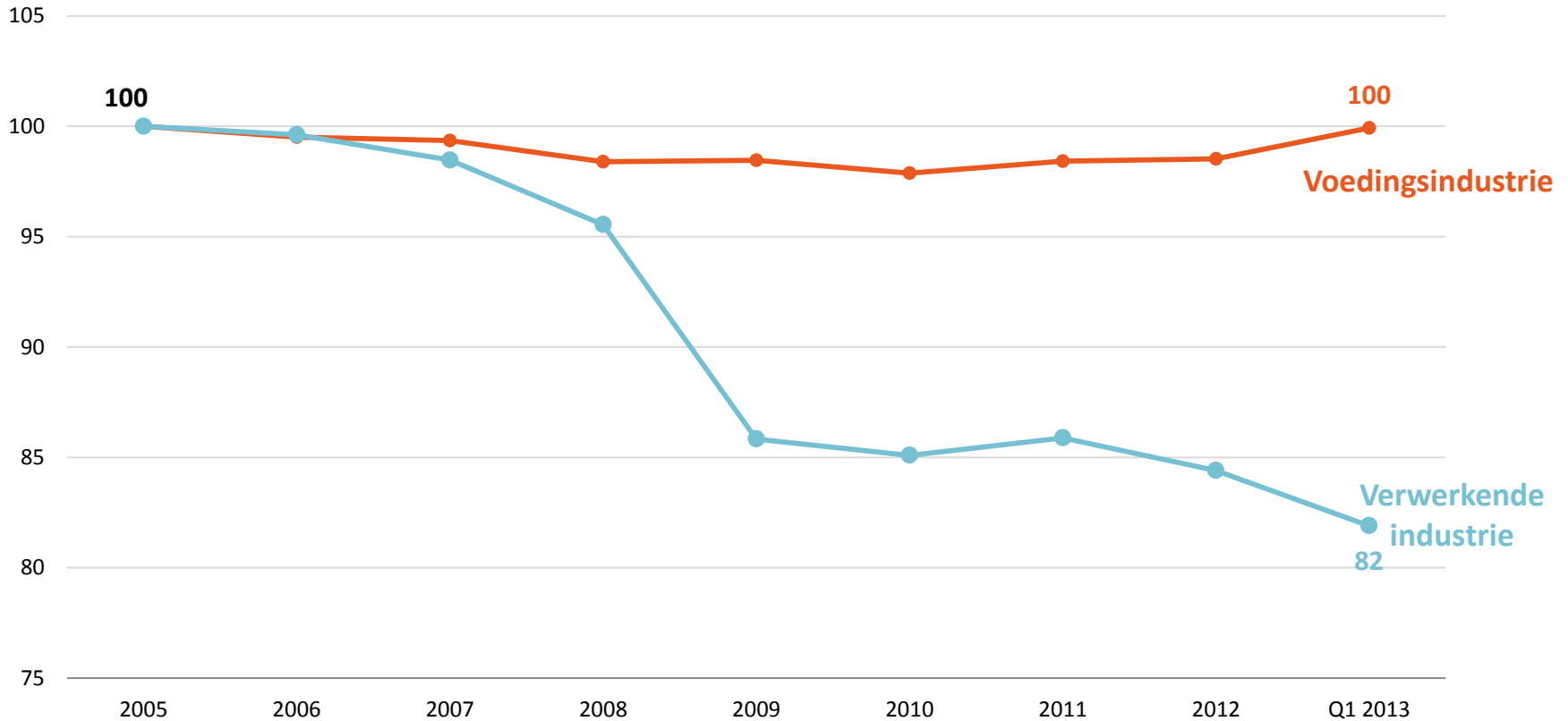
Blijft investeren in tijden van crisis



De voedingsindustrie

Buffer voor de werkgelegenheid in tijden van crisis

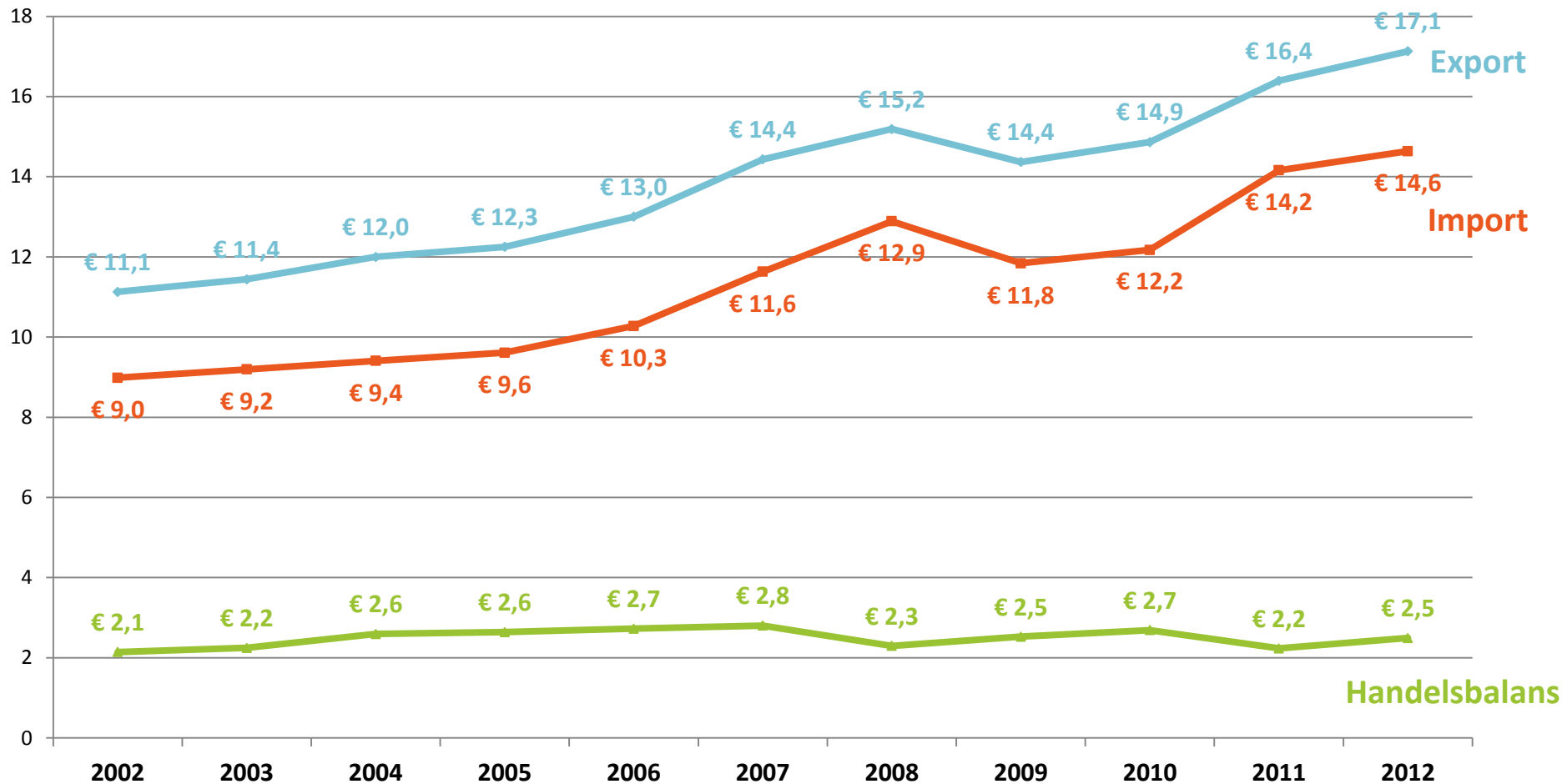
Werkgelegenheid (FTE)
index



De Vlaamse voedingsindustrie

Export als motor van de groei

Mld. €



De Vlaamse voedingsindustrie in cijfers

De Vlaamse voedingsindustrie

Gekaderd in België, omzet, investeringen, tewerkstelling en export

Uitdagingen voor de toekomst

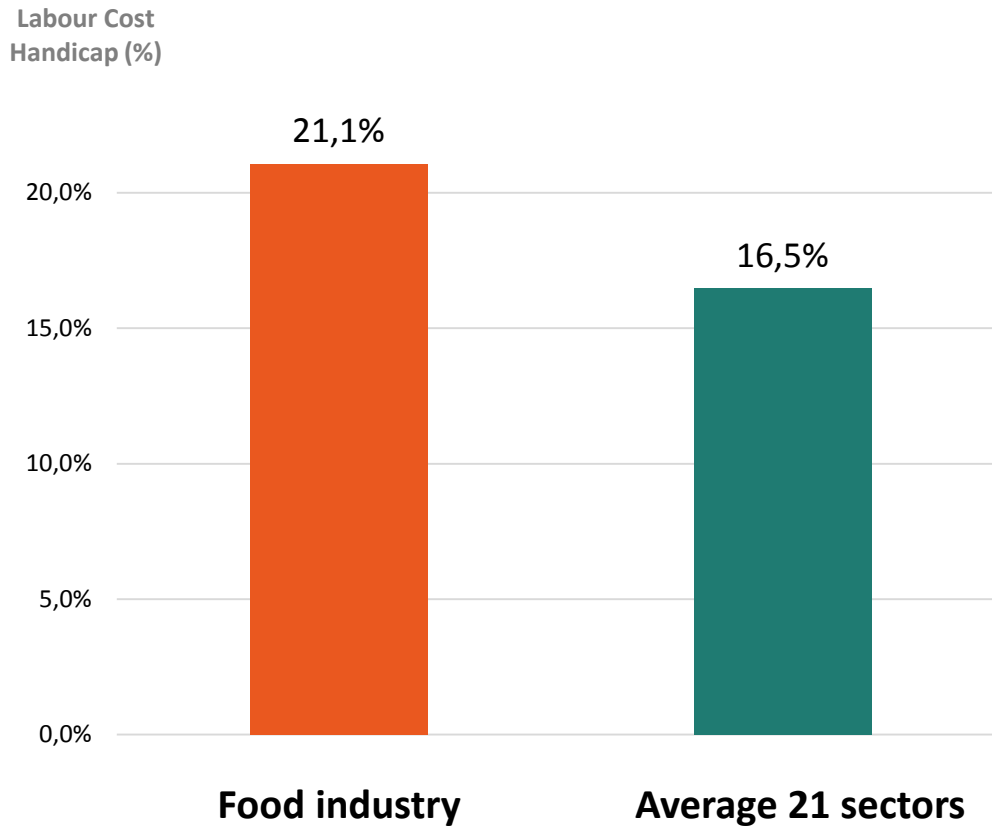
Loonkosten, energiekosten en arbeidsmarkt

Opportunities voor de toekomst

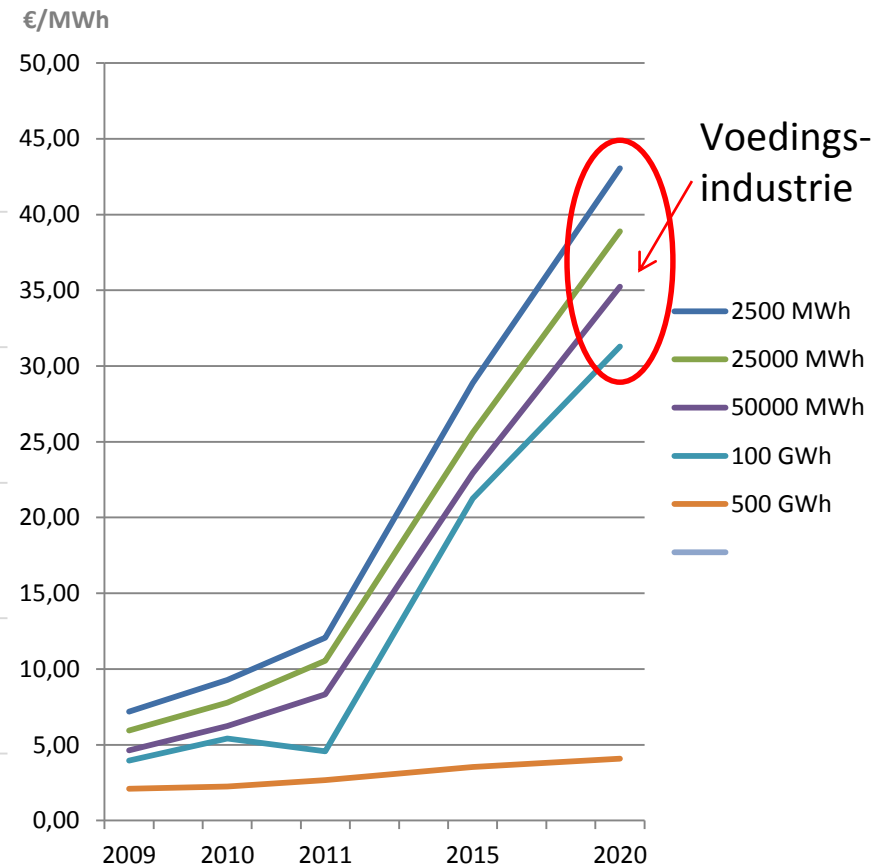
De verre export als motor van de groei

Kostencompetitiviteit zwaar onder druk

Loonkosten torenhoog



Meerkosten energie exploderen

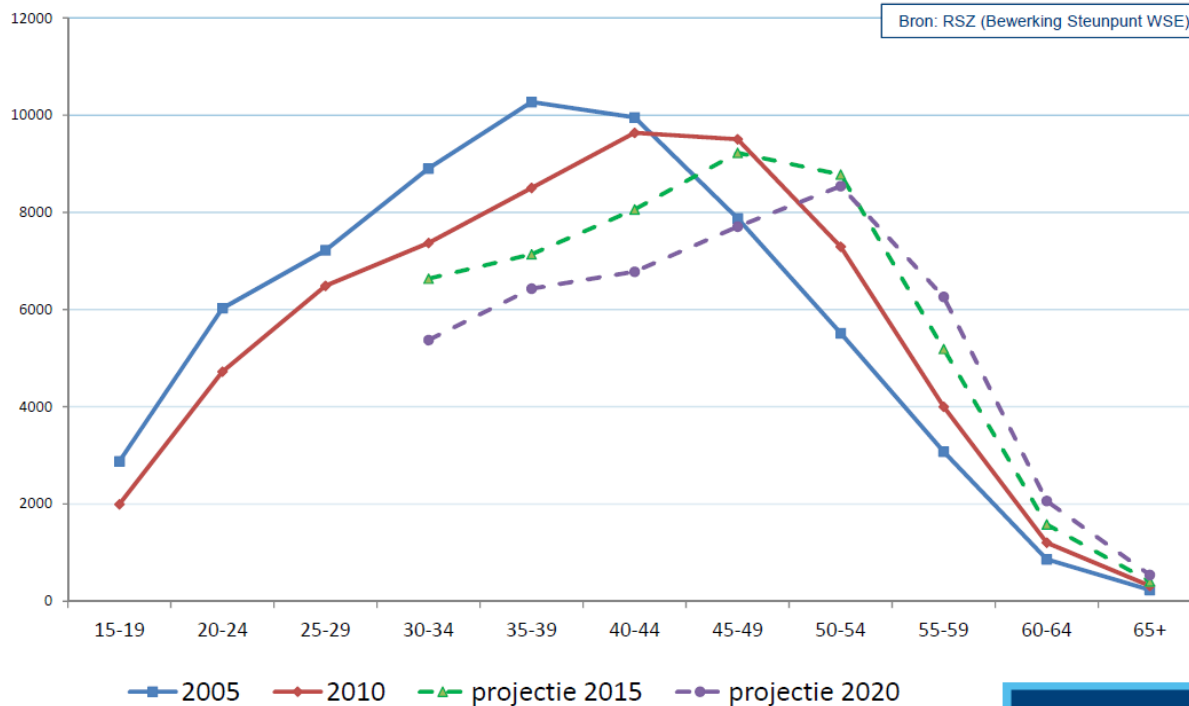


Grote uitdagingen op de arbeidsmarkt



Evolutie tewerkstelling per leeftijdsklasse

Voedingsindustrie, Vlaams Gewest, 2005-20



Verouderende arbeidsbevolking

Structureel tekort aan nieuwe instroom

Jaarlijks nood aan 7000 nieuwe werkkrachten

KU LEUVEN

De Vlaamse voedingsindustrie in cijfers

De Vlaamse voedingsindustrie in cijfers

Gekaderd in België, omzet, investeringen tewerkstelling en export

Uitdagingen voor de toekomst

Loonkosten, energiekosten en arbeidsmarkt

Opportunities voor de toekomst

De verre export als motor van de groei

De Vlaamse voedingsindustrie

Nog veel groeiopportuniteiten buiten Europa

2012	Export (*) voeding naar...			% aandeel in totaaluitvoer voeding	
	WERELD	INTRA-EU	EXTRA-EU	INTRA-EU	EXTRA-EU
	x miljoen EUR	x miljoen EUR	x miljoen EUR	%	%
BELGIË	26 244	22 576	3 667	86,02%	13,97%
NEDERLAND	50 075	38 873	11 202	77,63%	22,37%
DUITSLAND	51 271	40 364	10 906	78,73%	21,27%
VERENIGD KONINKRIJK	20 748	12 477	8 272	60,13%	39,87%
FRANKRIJK	49 185	31 981	17 205	65,02%	34,98%

**Together, let's build the future
of our food industry**

Food.be
Small country. Great food.

FEVIA

Federatie Voedingsindustrie
Fédération de l'Industrie Alimentaire

Food.be is an initiative of the Belgian Food and Drink Association