

CONVENANT EVENWICHTIGE VOEDING:

Overheid en
voedingssector
gaan samen voor
-5% calorieën
en verbeterde
voeding



Persconferentie 13 juni 2016



HET CONVENANT IN 4 VRAGEN

1

WAT GEBEURT ER
REEDS IN BELGIË?

2

WAT LIGT ER
VANDAAG OP
TAFEL?

3

MET WELKE UITDAGINGEN
MOETEN WE REKENING
HOUDEN?

4

HOE GAAN WE DE
ENGAGEMENTEN
MONITOREN?

1

WAT GEBEURT ER REEDS IN BELGIË?

Bestaande producten:

- Nutritionele **samenstelling** van bestaande voedingsproducten (suikers, vetten, etc.)
- Kleinere **portiegroottes**
- **Voedingswaarde-etikettering** (RI) en/of **sensibilisering**

Uitbreiding van gamma met nieuwe producten

=


ruimere keuze voor de consument

Investeren in vorming, onderzoek en product-ontwikkeling



wagralim
Appetite for Innovation

ZOUTCONVENANT:



DALING in
zoutconsumptie

-10%

VERANTWOORDE MARKETING:

the
Belgian
Pledge

- Reclamecode (JEP)
- Belgian Pledge (kinderen < 12 jaar)

TRANSVETZUREN:



MINDER DAN 1%

op energie-inname,
in lijn met aanbeveling
Hoge Gezondheidsraad

OVERZICHT BESTAANDE INSPANNINGEN:

- 5 pijlers van COMEOS
- 10de Nutritioneel Rapport van FEVIA

2

WAT LIGT ER VANDAAG OP TAFEL?



ALGEMEEN ENGAGEMENT:

“De sector engageert zich met dit convenant om bij te dragen tot een vermindering van 5% van de **energie-inname** en/of waar mogelijk in te zetten op het verder **optimaliseren van de nutritionele samenstelling** van voedingsproducten.”

DUBBELE AANPAK



WERKEN OP ENERGIE-INNAME

(Energiebalans in evenwicht brengen om overgewicht en obesitas tegen te gaan)

Een breder aanbod voor de consument: even lekker en kwaliteitsvol maar minder calorierijk of kleinere porties. Keuze en levensstijl zijn belangrijk!



WERKEN OP OPTIMALISATIE SAMENSTELLING

Meer vezels
Minder verzadigde vetten
...

WE MAKEN HET GEMAKKELIJKER:

om energie inname af te stemmen op energie verbruik

om nutriëntinname (suikers, vetten, vezels,...) af te stemmen op de aanbevelingen

3

**MET WELKE
UITDAGINGEN
MOETEN WE
REKENING
HOUDEN?**

1. Bestaande inspanningen: eindelijk herformuleren is onmogelijk

2. Internationale context: enkel invloed op wat in België gemaakt wordt of waarvan samenstelling in BE beslist wordt

3. Voedselveiligheid

4. Technologische functie van ingrediënten

5. Smaakvoorkeuren van de consument

6. Risico op grensshopping

7. Wettelijke bepalingen over productsamenstelling

8. Calorische bijdrage van alle ingrediënten

9. In overleg met de overheid zal het wettelijke kader herbekeken worden

ENGAGEMENTEN PER PRODUCTCATEGORIE





FRISDRANKEN

-5%

gemiddelde
suikerinhoud

► tegen 2020 **-10%**



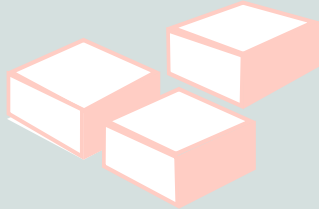
ZUIVELPRODUCTEN

-3%

toegevoegde suikers


► tegen 2020 **-8%**

ONTBIJTGRANEN




-4%

suikers



+5%

vezels

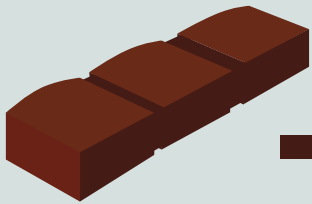


+8,5%

volkoren

SOJA- EN PLANTAARDIGE DRINKS

CHOCOLADEPRODUCTEN




-2,5%

verzadigd vet



-4%
suikers


BISCUITERIE



-3%


verzadigd vet

**MARGARINES, ROOMIJS, SUIKER, CHOCOLADE
EN BISCUITERIE, BAKKERIJPRODUCTEN,
AARDAPPELPRODUCTEN, SNACKS EN NOOTJES**



diverse initiatieven op het vlak van
**productsamenstelling, portiegrootte en/of
sensibilisering consumenten**

SAUZEN, NECTARS, VERWERKTE VLEESWAREN EN BEREIDE MAALTIJDEN



in najaar 2016 **engagement uitwerken**
via gezamenlijke werkgroepen
(merkproducten/huismarken)

4

HOE GAAN WE DE ENGAGEMENTEN MONITOREN?


1. Hoeveel eten we van de verschillende producten?
Inschatting inname voeding via VCP 2014

2. Welke nutriënten zitten in deze producten?
Mand van voedingsproducten uit 2012 & 2016/2017

3. Wat betekent dit voor inname van nutriënten?
Evolutie berekenen sinds 2012



**Gelijkaardige aanpak zoals bij zout +
in Ierland reeds toegepast**



HOE ZAL DIT GEMONITORD WORDEN?

- **Berekening maken voor:**
 - ✓ Energie
 - ✓ Vetten
 - ✓ Verz. vetzuren
 - ✓ Suikers
 - ✓ Zout
 - ✓ vezels
- **Cijfers door sectoren aan te leveren**
- **Koppeling met innamestudie Voedselconsumptiepeiling 2014: door overheid uit te voeren**
- **Na evaluatie in 2017 & 2018 spreekt de sector een eventueel bijkomend engagement af tot 2020.**
Continuïteit!

KORTOM:

Breed gedragen:
**dialogo overheid
en voedingssector**

**Concrete
engagements**
per sector

België is hiermee
Europees voorloper

Essentieel puzzelstuk
in **globale aanpak**



Continuïteit:
**verderzetten
bestaande
inspanningen**

Continuïteit:
**bijkomende
engagements**